

Приложение 1
к Порядку составления и утверждения Плана
финансово-хозяйственной деятельности бюджетных
учреждений, подведомственных
департаменту здравоохранения области
(форма)

УТВЕРЖДАЮ
Начальник планово-экономического управления, заместитель начальника
департамента здравоохранения Вологодской области
(наименование должности лица, утверждающего План ФХД, наименование органа)

С.В. Ковригина
(подпись) *С.В. Ковригина*
(расшифровка подписи)
2021 года

М.П.

ПЛАН
финансово-хозяйственной деятельности бюджетного (автономного) учреждения,
подведомственного департаменту здравоохранения Вологодской области
на 2021 год и плановый период 2022 и 2023 годов <1>

от "25" *сентября* 2021 года <2>

Наименование учреждения	Бюджетное учреждение здравоохранения Вологодской области "Вологодский областной противотуберкулезный диспансер № 3" <small>(полное наименование учреждения)</small>	Глава по БК	КОД
			008
		ИНН	3526021986
		КПП	352601001
Адрес фактического местонахождения	162390 Вологодская область, г. Велюй Устюг, ул. Советский пр-т, д.64	ОКЕН	
Единица измерения:	руб (с точностью до второго десятичного знака)		

Наименование органа, осуществляющего функции и полномочия учредителя	Департамент здравоохранения Вологодской области	ИНН	3525010519
		КПП	352501001

Раздел 1 Поступления и выплаты

Наименование показателя	Код строки	Код по бюджетной классификации РФ <3>	Аналитический код <4> (КОСГУ)	Сумма		
				На 2020 г текущий финансовый год	На 2021 г первый год планового периода	На 2022 г второй год планового периода
1	2	3	4	5	6	7
Остаток средств на начало текущего финансового года ²	0001	X	X	1419280,10	0,00	0,00
Остаток средств на конец текущего финансового года	0002	X	X	0,00	0,00	0,00
Доходы, всего:	1000			43107822,50	20767326,50	41446653,00
Доходы от собственности, всего:	1100	120		0,00	0,00	0,00
в том числе:				0,00	0,00	0,00
доходы от оказания услуг, работ, компенсации затрат учреждений, всего	1110	120		0,00	0,00	0,00
в том числе:						
доходы от оказания услуг по программе обязательного медицинского страхования	1200	130	131	43102822,50	20762326,50	41441653,00
в том числе:						
из бюджета на финансовое обеспечение выполнения государственного задания за счет средств областного бюджета	1210	130	131	43019822,50	20679326,50	41358653,00
доходы от оказания услуг по программе обязательного медицинского страхования	1220	130		0,00	0,00	0,00
доходы от оказания платных услуг (работ)	1230	130	131	83000,00	83000,00	83000,00
доходы от штрафов, пеней, иных сумм принудительного изъятия, всего	1200	140		0,00	0,00	0,00
в том числе:				0,00	0,00	0,00
безвозмездные денежные поступления, всего	1400	150		0,00	0,00	0,00
в том числе:				0,00	0,00	0,00
целевые субсидии	1410	150				
субсидии на осуществление капитальных вложений	1420	150		0,00	0,00	0,00
прочие доходы, всего	1500	160		0,00	0,00	0,00
в том числе:				0,00	0,00	0,00
доходы от операций с активами, всего	1900			5000,00	5000,00	5000,00

в том числе:				0,00	0,00	0,00
в части уменьшения стоимости материальных запасов	1910			5000,00	5000,00	5000,00
Уменьшение стоимости прочих оборотных ценностей (материалов)	1920		440	5000,00	5000,00	5000,00
прочие поступления, всего ¹	1980	X		0,00	0,00	0,00
из них:						
увеличение остатков денежных средств за счет возврата дебиторской задолженности прошлых лет	1981	510		0,00	0,00	0,00
	1990			0,00	0,00	0,00
Расходы, всего	2000	X		44519102,60	20759326,50	41438653,00
в том числе:						
на выплаты персоналу, всего	2100	X		35410627,50	18069982,05	34202210,80
в том числе:						
оплата труда	2110	111	211	26427927,50	13727982,05	25737210,80
Социальные пособия и компенсации персоналу в денежной форме		111	260	175500,00	33000,00	65500,00
прочие выплаты персоналу, в том числе компенсационного характера	2120	112	212	80200,00	10000,00	70200,00
Транспортные услуги		112	222	1000,00	0,00	0,00
прочие работы/услуги		112	226	203000,00	30000,00	150000,00
Социальные пособия и компенсации персоналу в денежной форме		112	266	0,00	0,00	0,00
иные выплаты, за исключением фонда оплаты труда учреждения, для выполнения отдельных полномочий	2130	113		0,00	0,00	0,00
взносы по обязательному социальному страхованию на выплаты по оплате труда работников и иные выплаты работникам учреждений, всего	2140	119		8523000,00	4269000,00	8179300,00
в том числе:						
на выплаты по оплате труда	2141	119	213	8506000,00	4258000,00	8169300,00
на иные выплаты работникам	2142	119	226	17000,00	11000,00	10000,00
социальные и иные выплаты населению, всего	2200	300		0,00	0,00	0,00
в том числе:						
социальные выплаты гражданам, кроме публичных нормативных социальных	2210	320		0,00	0,00	0,00
из них:						
пособия, компенсации и иные социальные выплаты гражданам, кроме публичных нормативных обязательств	2211	321		0,00	0,00	0,00
выплата стипендий, осуществление иных расходов на социальную поддержку обучающихся за счет средств стипендиального фонда	2220	340		0,00	0,00	0,00
на премирование физических лиц за достижения в области культуры, искусства, образования, науки и техники, а также на предоставление грантов с целью поддержки проектов в области науки, культуры и искусства	2230	350		0,00	0,00	0,00
иные выплаты населению	2240	360		0,00	0,00	0,00
уплата налогов, сборов и иных платежей, всего	2300	850		59110,00	53460,00	57610,00
из них:						
налог на имущество организаций и земельный налог	2310	851	291	49310,00	49310,00	49310,00
иные налоги (включаемые в состав расходов) в бюджеты бюджетной системы Российской Федерации, а также государственная пошлина	2320	852	291	8300,00	4150,00	8300,00
Штрафы за нарушение законодательства о закупках и нарушение условий контрактов (договоров)	2330	853	293	500,00	0,00	0,00
уплата штрафов (в том числе административных), пеней, иных платежей	2330	853	295	1000,00	0,00	0,00
безвозмездные перечисления организациям и физическим лицам, всего	2400	X		0,00	0,00	0,00
из них:						
гранты, предоставляемые бюджетным учреждением	2410	613		0,00	0,00	0,00
гранты, предоставляемые автономным учреждением	2420	623		0,00	0,00	0,00
гранты, предоставляемые иным некоммерческим организациям (за исключением бюджетных и автономных учреждений)	2430	634		0,00	0,00	0,00
гранты, предоставляемые другим организациям и физическим лицам	2440	810		0,00	0,00	0,00
взносы в международные организации	2450	862		0,00	0,00	0,00
платежи в целях обеспечения реализации соглашений с правительствами иностранных государств и международными организациями	2460	863		0,00	0,00	0,00
прочие выплаты (кроме выплат на закупку товаров, работ, услуг)	2500	X		0,00	0,00	0,00
исполнение судебных актов Российской Федерации и чревых соглашений по возмещению вреда, причиненного в результате деятельности учреждения	2520	831		0,00	0,00	0,00
расходы на закупку товаров, работ, услуг, всего ²	2600	X		9049365,10	2635884,45	7178832,20
в том числе:						
закупку научно-исследовательских и опытно-конструкторских работ	2610	241		0,00	0,00	0,00
закупку товаров, работ, услуг в сфере информационно-коммуникационных технологий	2620	242		0,00	0,00	0,00
закупку товаров, работ, услуг в целях капитального ремонта государственного имущества	2630	243		0,00	0,00	0,00
Прочие работы, услуги		243	226	0,00	0,00	0,00
прочую закупку товаров, работ и услуг, всего	2640	244		6625365,10	1414884,45	4744832,20
из них:				0,00	0,00	0,00

Прочие неординарные выплаты в натуральной форме	244	214	170000,00	85000,00	170000,00
услуги связи	244	221	166000,00	36000,00	166000,00
Транспортные услуги	244	222	0,00	0,00	0,00
Коммунальные услуги всего		223	171000,00	118500,00	236000,00
оплата водоснабжения помещений	244	223-023	171000,00	118500,00	236000,00
Арендная плата за пользование имуществом (за исключением земельных участков и других обособленных природных объектов)	244	224	0,00	0,00	0,00
Работы, услуги по содержанию имущества	244	225	1780659,88	183000,00	703000,00
Прочие работы, услуги	244	226	703805,22	173000,00	703000,00
Страхование	244	227	5000,00	2500,00	5000,00
Услуги, работы для целей капитальных вложений	244 *	228	0,00	0,00	0,00
Арендная плата за пользование земельными участками и другими обособленными природными объектами	244	229	0,00	0,00	0,00
Увеличение стоимости основных средств	244	310	614000,00	0,00	0,00
Увеличение стоимости нематериальных активов	244	320	0,00	0,00	0,00
Увеличение стоимости лекарственных препаратов, материалов, применяемых в медицинских целях	244	341	1300000,00	443498,00	1297759,30
Увеличение стоимости продуктов питания	244	342	1000000,00	250000,00	1000000,00
Увеличение стоимости горюче-смазочных материалов	244	343	164000,00	89886,45	173000,00
Увеличение стоимости строительных материалов	244	344	45000,00	0,00	0,00
Увеличение стоимости мягкого инвентаря	244	345	37900,00	3000,00	3000,00
Увеличение стоимости прочих оборотных запасов (материалов)	244	346	468000,00	30500,00	288072,90
Увеличение стоимости материальных запасов для целей капитальных вложений	244	347	0,00	0,00	0,00
Увеличение стоимости прочих материальных запасов однократного применения	244	349	0,00	0,00	0,00
Увеличение стоимости неисключительных прав на результаты интеллектуальной деятельности с неопределенным сроком полезного использования	244	352	0,00	0,00	0,00
Увеличение стоимости неисключительных прав на результаты интеллектуальной деятельности с определенным сроком полезного использования	244	353	0,00	0,00	0,00
Закупка энергетических ресурсов	2650	247	2424000,00	1221000,00	2434000,00
в том числе: оплата отопления и технологических нужд		247	2230021	930000,00	1855000,00
оплата потребления электрической энергии		247	2230022	579000,00	579000,00
капитальные вложения в объекты государственной собственности, всего	2700	400	0,00	0,00	0,00
в том числе: приобретение объектов недвижимого имущества государственными учреждениями	2710	406	0,00	0,00	0,00
строительство объектов недвижимого имущества государственными (муниципальными) учреждениями	2720	407	0,00	0,00	0,00
Выплаты, уменьшающие доход, всего ¹	3000	100	-8000,00	-8000,00	-8000,00
в том числе: налог на прибыль ²	3010		-8000,00	-8000,00	-8000,00
налог на добавленную стоимость ³	3020		0,00	0,00	0,00
прочие налоги, уменьшающие доход ⁴	3030		0,00	0,00	0,00
Прочие выплаты, всего ⁵	4000	X	0,00	0,00	0,00
из них: возврат в бюджет средств субсидии	4010	610	0,00	0,00	0,00

¹ В случае утверждения закона (решения) о бюджете на текущий финансовый год и плановый период

² Указывается дата утверждения Плана

³ В графе 3 отражаются:

по строкам 1100 - 1900 - коды аналитической группы видов доходов бюджетов классификации доходов бюджетов;

по строкам 1980 - 1990 - коды аналитической группы видов источников финансирования дефицитов бюджетов классификации источников финансирования дефицитов бюджетов;

по строкам 2000 - 2652 - коды видов расходов бюджетов классификации расходов бюджетов;

по строкам 3000 - 3030 - коды аналитической группы видов доходов бюджетов классификации доходов бюджетов, по которым планируется уплата налогов, уменьшающих доход (в том числе налог на прибыль, налог на добавленную стоимость, единый налог на вмененный доход для отдельных видов деятельности);

по строкам 4000 - 4010 - коды аналитической группы видов источников финансирования дефицитов бюджетов классификации источников финансирования дефицитов бюджетов.

⁴ В графе 4 указывается код классификации операций сектора государственного управления в соответствии с Порядком применения классификации операций сектора государственного управления, утвержденным приказом Министерства финансов Российской Федерации от 29 ноября 2017 г. № 209н (зарегистрирован в Министерстве юстиции Российской Федерации 12 февраля 2018 г., регистрационный номер 50007), и коды кодов аналитических показателей, в случае если Порядок применения - учредителя предусмотрен указанным действующим.

⁵ По строке 0001 указывается фактическая сумма остатков средств на начало текущего финансового года с учетом средств в базе учреждения

⁶ Показатели прочих поступлений включают в себя в том числе показатели увеличения денежных средств за счет возврата дебиторской задолженности прошлых лет, включая возврат предоставленных займов (микрозаймов), а также за счет возврата средств, размещенных на балансовых депозитах. При формировании Плана (графа 6 Плана) обозначаются (или) подразделяются (или) показатели прочих поступлений в составе поступлений в рамках расчетов между головным учреждением и обособленным подразделением.

⁷ Показатель относится к расходам на закупку товаров, работ, услуг, отражаемым в строке 2000 раздела 1 "Поступлений и выплат" Плана, подкатегории деятельности в Разделе 2 "Сведения об выплатах на закупку товаров, работ, услуг" Плана.

⁸ Показатель отражается со знаком "минус".

⁹ Показатели прочих выплат включают в себя в том числе показатели увеличения денежных средств за счет возврата средств субсидий, предоставленных до конца текущего финансового года

Приложение 2. Сведения по выплатам по закупкам товаров, работ, услуг¹⁰

№ п/п	Наименование показателя	Коды строк	Год начала закупки	«Бюджетная классификация» для Российской Федерации «107»»»	Сумма		
					по 20 21 г. (текущий финансовый год)	по 20 22 г. (первый год планового периода)	по 20 23 г. (второй год планового периода)
1	2	3	4	5	6	7	
1	Выплаты по закупкам товаров, работ, услуг, всего ¹¹	26000	x		9049365,10	2635884,45	7178832,20
1.1	в том числе: по контрактам (договорам), заключенным до начала текущего финансового года без применения норм Федерального закона от 3 апреля 2013 г. № 44-ФЗ "О контрактной системе в сфере закупок товаров, работ, услуг для обеспечения государственных и муниципальных нужд" (Собрание законодательства Российской Федерации, 2013, № 14, ст. 1652, 2018, № 32, ст. 5104) (далее - Федеральный закон № 44-ФЗ) и Федерального закона от 18 июля 2011 г. № 223-ФЗ "О закупках товаров, работ, услуг отдельными видами юридических лиц" (Собрание законодательства Российской Федерации, 2011, № 30, ст. 4571, 2018, № 32, ст. 5135) (далее - Федеральный закон № 223-ФЗ) ¹²	26100	x		0	0	0
1.2	по контрактам (договорам), планируемыми к заключению в соответствующем финансовом году без применения норм Федерального закона № 44-ФЗ и Федерального закона № 223-ФЗ ¹³	26200	x		0	0	0
1.3	за контрактами (договорами), заключенными до начала текущего финансового года с учетом требований Федерального закона № 44-ФЗ и Федерального закона № 223-ФЗ ¹⁴	26300	2020		903664,70	0	0
1.3.1	в том числе: в соответствии с Федеральным законом № 44-ФЗ	26310	x		903664,70	0	0
	по ипс <10% ¹⁵	26310.1	x		0	0	0
1.3.2	в соответствии с Федеральным законом № 223-ФЗ	26320	x		0	0	0
1.4	по контрактам (договорам), планируемыми к заключению в соответствующем финансовом году с учетом требований Федерального закона № 44-ФЗ и Федерального закона № 223-ФЗ ¹⁶	26400	2021		8145700,40	2635884,45	7178832,20
1.4.1	в том числе: за счет субсидий, предоставляемых на финансовое обеспечение выполнения государственного (муниципального) задания	26410	x		8106995,18	2609884,45	7152832,20
1.4.1.1	в том числе: в соответствии с Федеральным законом № 44-ФЗ	26411	x		8106995,18	2609884,45	7152832,20
1.4.1.2	в соответствии с Федеральным законом № 223-ФЗ ¹⁷	26412	x		0	0	0
1.4.2	за счет субсидий, предоставляемых в соответствии с общим порядком пункта 4 статьи 78.1 Бюджетного кодекса Российской Федерации	26420	x		0	0	0
1.4.2.1	в том числе: в соответствии с Федеральным законом № 44-ФЗ	26421	x		0	0	0
	по ипс <10% ¹⁸	26421.1	x		0	0	0
1.4.2.2	в соответствии с Федеральным законом № 223-ФЗ ¹⁹	26422	x		0	0	0
1.4.3	за счет субсидий, предоставляемых на осуществление капитальных вложений ²⁰	26430	x		0	0	0
	по ипс <10% ²¹	26430.1	x		0	0	0
1.4.4	за счет средств обязательного пенсионного страхования	26440	x		0	0	0
1.4.4.1	в том числе: в соответствии с Федеральным законом № 44-ФЗ	26441	x		0	0	0
1.4.4.2	в соответствии с Федеральным законом № 223-ФЗ ²²	26442	x		0	0	0
1.4.5	за счет прочих источников финансового обеспечения	26450	x		38705,22	26000,00	26000,00
1.4.5.1	в том числе: в соответствии с Федеральным законом № 44-ФЗ	26451	x		38705,22	26000,00	26000,00
	по ипс <10% ²³	26451.1	x		0	0	0
1.4.5.2	в соответствии с Федеральным законом № 223-ФЗ	26452	x		0	0	0
2	Итого по контрактам, планируемыми к заключению в соответствующем финансовом году в соответствии с Федеральным законом № 44-ФЗ, по соответствующим годам закупки ²⁴	26500	x		8145700,40	2635884,45	7178832,20
	в том числе по году начала закупки	26510	2021		8145700,40	2635884,45	7178832,20
3	Итого по договорам, планируемыми к заключению в соответствующем финансовом году в соответствии с Федеральным законом № 223-ФЗ, по соответствующему году закупки	26600	x		0	0	0
	в том числе по году начала закупки:	26610	x		0	0	0



Главный врач
 Министр
 И.А. Топтыгина
 И.А. Топтыгина (ИМ1730) (030)

СОГЛАСОВАНО

 (подпись)

 (подпись)

¹⁰ В Разделе 2 "Сведения по выплатам по закупкам товаров, работ, услуг" Планом предусматривается разовый расход по расходам на закупку товаров, работ, услуг, отраженный по соответствующим строкам Раздела 1 "Поступления и выплаты" План.

¹¹ В случаях, если учреждением предоставляются субсидии на иные цели, субсидии на их исполнение капитальных вложений или иных фирм субсидии в соответствии с общим порядком пункта 4 статьи 78.1 Бюджетного кодекса Российской Федерации и иные договорные результаты Федерального проекта, в том числе реализованы в системе «информационно-коммуникационные проекты (программы)» учреждением (программы) учреждением от 7 мая 2018 г. № 204-ФЗ) и/или иные цели в стратегическом задании результатов Российской Федерации на период до 2024 года, и/или реализованы проекты, обеспечивающие достижение целей, изложенных в результатах Федерального проекта (далее - региональный проект), показаны строки 26310, 26421, 26430 и 26451 Раздела 2 "Сведения по выплатам по закупкам товаров, работ, услуг" дополняются по строкам статьи 18 - 17 разряда кода административных расходов бюджета.

¹² Данные показатели выводятся по закупкам товаров, работ, услуг по строке 26100 Раздела 2 "Сведения по выплатам по закупкам товаров, работ, услуг" Планом предусматривается по выплатам по контрактам (договорам), заключенным (заключенным и исполненным) в соответствии с законодательством Российской Федерации (строки 26100 и 26200), а также по контрактам (договорам), заключенным в соответствии с требованиями законодательства Российской Федерации в сфере капитальных вложений и контрактной системы в сфере закупок товаров, работ, услуг для государственных и муниципальных нужд с детализацией расходов выделены по контрактам (договорам), заключенным до начала текущего финансового года (строка 26300) и исполненным в соответствующем финансовом году (строка 26400) и данные административных показателей соответствующих строк по строке 2600 Раздела 1 "Поступления и выплаты" План.

¹³ Указываются суммы договоров (контрактов) и закупок товаров, работ, услуг, заключенных без учета требований Федерального закона № 44-ФЗ и Федерального закона № 223-ФЗ, и закупок, предусмотренных указанными законодательными актами.

¹⁴ Указываются суммы закупок товаров, работ, услуг, осуществленных в соответствии с Федеральным законом № 44-ФЗ и Федеральным законом № 223-ФЗ.

¹⁵ Государственным (муниципальным) бюджетным учреждением указывается показатель по формированию.

¹⁶ Указываются суммы закупок товаров, работ, услуг, осуществляемых в соответствии с Федеральным законом № 44-ФЗ.

¹⁷ Данные показатели выводятся по закупкам товаров, работ, услуг по строке 26412 государственного (муниципального) бюджетного учреждения должны быть по сумме суммы показателей строк 26410, 26420, 26430, 26440 по соответствующим годам, соответствующим (муниципальному) бюджетному учреждению - по сумме показателей строк 26430 по соответствующим годам.

Увеличение стоимости нематериальных прав на результаты интеллектуальной деятельности с определенными сроками возврата исключительного права	353	0,00	0,00	0,00	0,00	0,00	0,00	0,00	0,00	0,00	0,00	0,00	0,00	0,00	0,00	0,00	0,00	0,00	0,00		
Завулка энергетических ресурсов	2650	247	8000,00	8000,00	8000,00	8000,00	8000,00	8000,00	8000,00	8000,00	8000,00	8000,00	8000,00	8000,00	8000,00	8000,00	8000,00	8000,00	8000,00	8000,00	
в том числе: оплата отключения и технологических нужд	247	223/021	50000,00	50000,00	50000,00	50000,00	50000,00	50000,00	50000,00	50000,00	50000,00	50000,00	50000,00	50000,00	50000,00	50000,00	50000,00	50000,00	50000,00	50000,00	
оплата потребления электрической энергии	247	223/022	30000,00	30000,00	30000,00	30000,00	30000,00	30000,00	30000,00	30000,00	30000,00	30000,00	30000,00	30000,00	30000,00	30000,00	30000,00	30000,00	30000,00	30000,00	
капитальные вложения в объекты государственной собственности всего	2700	400	0,00	0,00	0,00	0,00	0,00	0,00	0,00	0,00	0,00	0,00	0,00	0,00	0,00	0,00	0,00	0,00	0,00	0,00	
в том числе:																					
приобретение объектов недвижимого имущества государственными учреждениями	2710	406	0,00	0,00	0,00	0,00	0,00	0,00	0,00	0,00	0,00	0,00	0,00	0,00	0,00	0,00	0,00	0,00	0,00	0,00	0,00
строительство объектов недвижимого имущества государственными (муниципальными) учреждениями	2720	407	0,00	0,00	0,00	0,00	0,00	0,00	0,00	0,00	0,00	0,00	0,00	0,00	0,00	0,00	0,00	0,00	0,00	0,00	0,00
Выплаты, уменьшающие доход, всего *	3000	100	-80000,00	-80000,00	-80000,00	-80000,00	-80000,00	-80000,00	-80000,00	-80000,00	-80000,00	-80000,00	-80000,00	-80000,00	-80000,00	-80000,00	-80000,00	-80000,00	-80000,00	-80000,00	-80000,00
в том числе:																					
налог на прибыль *	3010		-80000,00	-80000,00	-80000,00	-80000,00	-80000,00	-80000,00	-80000,00	-80000,00	-80000,00	-80000,00	-80000,00	-80000,00	-80000,00	-80000,00	-80000,00	-80000,00	-80000,00	-80000,00	-80000,00
налог на добавленную стоимость *	3020		0,00	0,00	0,00	0,00	0,00	0,00	0,00	0,00	0,00	0,00	0,00	0,00	0,00	0,00	0,00	0,00	0,00	0,00	0,00
прочие налоги, уменьшающие доход *	3030		0,00	0,00	0,00	0,00	0,00	0,00	0,00	0,00	0,00	0,00	0,00	0,00	0,00	0,00	0,00	0,00	0,00	0,00	0,00
Прочие выплаты, всего *	4000	X	0,00	0,00	0,00	0,00	0,00	0,00	0,00	0,00	0,00	0,00	0,00	0,00	0,00	0,00	0,00	0,00	0,00	0,00	0,00
итого:			0,00	0,00	0,00	0,00	0,00	0,00	0,00	0,00	0,00	0,00	0,00	0,00	0,00	0,00	0,00	0,00	0,00	0,00	0,00
выполнители в бюджет государственного бюджета	4010	610	0,00	0,00	0,00	0,00	0,00	0,00	0,00	0,00	0,00	0,00	0,00	0,00	0,00	0,00	0,00	0,00	0,00	0,00	0,00



Руководитель учреждения
И. А. Тотмакова
 (подпись)
 Руководитель
Е. Ф. Жукова
 (расшифровка подписи)
 И. А. Тотмакова
 (расшифровка подписи)
 Исполнитель
И. А. Тотмакова
 (подпись)
 И. А. Тотмакова
 (расшифровка подписи)

1) В случае утверждения плана (расшифровки) в бюджет по бюджетной классификации подпрограммы бюджета.
 * Указанная дата утверждения плана.
 * В графе Утверждения.
 по строкам 1001, 1002, 1003 - когда аннулируются средства бюджета бюджетной классификации, а также бюджетов.
 по строкам 1001, 1002, 1003 - когда аннулируются средства бюджета бюджетной классификации, а также бюджетов.
 по строкам 2001, 2002, 2003 - когда аннулируются средства бюджета бюджетной классификации, а также бюджетов.
 по строкам 3001, 3002, 3003 - когда аннулируются средства бюджета бюджетной классификации, а также бюджетов.
 по строкам 4001, 4002, 4003 - когда аннулируются средства бюджета бюджетной классификации, а также бюджетов.
 * По строкам 0001 - указывается фактическая сумма остатков средств на начало текущего финансового года с учетом средств в виде удержания.
 * Показатели проекта бюджетной классификации и в том числе указанные в таблице данные, являются средствами и счет бюджета бюджетной классификации, а также средствами бюджета бюджетной классификации.
 * Показатели бюджета по расходам на закупку товаров, работ, услуг, отраженные в строке 2650 раздела 1 "Текущие расходы" плана, подлежат дополнению в разделе 2 "Средства на выполнение закупок товаров, работ, услуг" плана.
 * Показатели отражены со знаком "минус".

2.1.4	Прочие категории работников	22	5957,00	1988,00	1302,00	551,00	213,00	1903,00	0,00	0,00	0,00	0,00	0,00	0,00
	в том числе работники списочного состава (без внешних совместителей)	21	5746,00	1901,00	1275,00	481,00	197,00	1892,00	0,00	0,00	0,00	0,00	0,00	0,00
3	Внешние совместители, включенные в п. 2	1	816,00	282,00	177,00	245,00	42,00	70,00	0,00	0,00	0,00	0,00	0,00	0,00
4	Работники, включенные в п. 2, получающие выплаты за счет средств государственных внебюджетных фондов (ОМС) (кроме оплаты временной нетрудоспособности и др. соц. выплат)	0	0	0	0	0	0	0	0	0	0	0	0	0
5	Работники, включенные в п. 2, зарплата которых обеспечивается за счет средств от приносящей доход деятельности	0	0	0	0	0	0	0	0	0	0	0	0	0

* за вредные условия труда, за работу в сельской местности, доплата за работу в праздничные дни, районный коэффициент, иные выплаты (доплата за совмещение профессий, исполнение обязанностей, расширение зоны обслуживания и т.д.)

** руководитель, за наличие квалификационной категории, почетного звания, ученой степени

*** Руководитель филиала финансово-экономической службы

М.А. Жук
(подпись)

М.А. Жук
(подпись)

Е.Ф. Жукова
(расшифровка подписи)

Н.А. Тотмакова
(расшифровка подписи)

М.А. Жук

зам. гл. врача по эконом. вопросам
(должность) (подпись)

Н.А. Тотмакова 8(81738)2-16-30
(расшифровка подписи) (телефон)



Наименование	Численность работников (чел.)	За счет областного бюджета (тыс.руб)						За счет средств ОМС (тыс.руб)						
		в том числе:						в том числе:						
		Фонд заработной платы работников ВСЕГО	Оплата по окладам полного характера*	Выплата компенс. характера**	Облагат. выплаты стипендиального характера*	Стипендиальная выплата за стаж работы	Иные стипендиальные выплаты***	Фонд заработной платы работников ВСЕГО	Оплата по окладам	стимулирующие и компенсационные выплаты	Фонд заработной платы работников ВСЕГО	Оплата по окладам	стимулирующие и компенсационные выплаты	
1	2	3	4	5	6	7	8	9	10	11	12	13		
A														
1 Штатная численность (целые ед.)	55	X	X	X	X	X					X	X	X	
2 Среднесписочный состав штатных работников с учетом внешних совместителей, занимающих штатные должности ВСЕГО	44	20285,40	5796,00	4533,40	2012,00	711,00	7233,00	0,00	0,00	0,00	0,00	0,00	0,00	0,00
2.1 в том числе работники списочного состава (без внешних совместителей), из них:	43	19301,40	5467,00	4303,40	1712,00	662,00	7157,00	0,00	0,00	0,00	0,00	0,00	0,00	0,00
2.1.1 Работники, относящиеся к основному персоналу, всего (п.п. 2.1.1.1 - 2.1.1.6)	25	14023,40	3808,00	3131,40	1817,00	603,00	4664,00	0,00	0,00	0,00	0,00	0,00	0,00	0,00
в том числе работники списочного состава (без внешних совместителей)	24	13039,40	3479,00	2901,40	1517,00	554,00	4588,00	0,00	0,00	0,00	0,00	0,00	0,00	0,00
2.1.1.1 врачи и специалисты с высшим образованием, предоставляющие услуги	2	1938,00	659,00	450,00	590,00	99,00	140,00	0,00	0,00	0,00	0,00	0,00	0,00	0,00
в том числе работники списочного состава (без внешних совместителей)	1	954,00	330,00	220,00	290,00	50,00	64,00	0,00	0,00	0,00	0,00	0,00	0,00	0,00
2.1.1.2 средний медицинский персонал	15	8109,40	2125,00	1865,40	1019,00	400,00	2700,00	0,00	0,00	0,00	0,00	0,00	0,00	0,00
в том числе работники списочного состава (без внешних совместителей)	15	8109,40	2125,00	1865,40	1019,00	400,00	2700,00	0,00	0,00	0,00	0,00	0,00	0,00	0,00
2.1.1.3 социальные работники	0	0,00	0,00	0,00	0,00	0,00	0,00	0,00	0,00	0,00	0,00	0,00	0,00	0,00
в том числе работники списочного состава (без внешних совместителей)	0	0,00	0,00	0,00	0,00	0,00	0,00	0,00	0,00	0,00	0,00	0,00	0,00	0,00
2.1.1.4 педагогические работники дошкольного образования	0	0,00	0,00	0,00	0,00	0,00	0,00	0,00	0,00	0,00	0,00	0,00	0,00	0,00
в том числе работники списочного состава (без внешних совместителей)	0	0,00	0,00	0,00	0,00	0,00	0,00	0,00	0,00	0,00	0,00	0,00	0,00	0,00
2.1.1.5 преподаватели среднего профессионального образования	0	0,00	0,00	0,00	0,00	0,00	0,00	0,00	0,00	0,00	0,00	0,00	0,00	0,00
в том числе работники списочного состава (без внешних совместителей)	0	0,00	0,00	0,00	0,00	0,00	0,00	0,00	0,00	0,00	0,00	0,00	0,00	0,00
2.1.1.6 младший медицинский персонал	8	3976,00	1024,00	816,00	208,00	104,00	1824,00	0,00	0,00	0,00	0,00	0,00	0,00	0,00
в том числе работники списочного состава (без внешних совместителей)	8	3976,00	1024,00	816,00	208,00	104,00	1824,00	0,00	0,00	0,00	0,00	0,00	0,00	0,00
2.1.2 Руководители учреждений	1	796,00	259,00	170,00	0,00	0,00	367,00	0,00	0,00	0,00	0,00	0,00	0,00	0,00
2.1.3 Заместители руководителей учреждений, главный бухгалтер, главная медсестра	2	1070,00	441,00	227,00	0,00	0,00	402,00	0,00	0,00	0,00	0,00	0,00	0,00	0,00
2.1.4 Прочие категории работников	16	4396,00	1288,00	1005,00	195,00	108,00	1800,00	0,00	0,00	0,00	0,00	0,00	0,00	0,00
в том числе работники списочного состава (без внешних совместителей)	16	4396,00	1288,00	1005,00	195,00	108,00	1800,00	0,00	0,00	0,00	0,00	0,00	0,00	0,00
3 Внешние совместители, включенные в п. 2	1	816,00	282,00	177,00	245,00	42,00	70,00	0,00	0,00	0,00	0,00	0,00	0,00	0,00
4 Работники, включенные в п. 2, получающие выплаты за счет средств государственных внебюджетных фондов (ОМС) (кроме оплаты временной нетрудоспособности)	0	0	0	0	0	0	0	0	0	0	0	0	0	0
5 Работники, включенные в п. 2, зарплата которых обеспечивается за счет средств от приносящей доход деятельности	0	X	X	X	X	X	X	0	0	0	0	0	0	0

* за вредные условия труда, за работу в сельской местности, доплата за ночные часы, за работу в праздничные дни, районный коэффициент, иные выплаты; доплата за совмещение профессий, исполнение обязанностей,

** расширение зоны обслуживания и т.д.)

*** включенные за наличие квалификационной категории, почетного звания, ученой степени

**** включенные за количество работ

Приложение 2
к Порядку составления и утверждения Плана
финансово-хозяйственной деятельности бюджетных
учреждений, подведомственных
департаменту здравоохранения области
(пример расчета)

Расчеты (обоснования)
плановых показателей поступлений
доходов по статье 130 аналитической группы подвида доходов бюджета
бюджетного учреждения, подведомственного департаменту
здравоохранения Вологодской области

БУЗ ВО "Вологодский облтубдиспансер № 3"
(наименование учреждения)

1. Расчеты (обоснования) доходы

1.1. Расчеты (обоснования) доходов по статье 130_"Доходы от оказания платных услуг (работ), компенсаций затрат"

Код аналитической группы подвида доходов бюджета
Источник финансового обеспечения

субсидия на финансовое обеспечение выполнения государственного задания из бюджета субъекта РФ

N п/п	Наименование показателя	Код строки	Сумма, рублей		
			На 2021 г текущий финансовый год	На 2022 г первый год планового периода	На 2023 г второй год планового периода
1	2	3	4	5	6
1	Задолженность по доходам на начало года	0100	0,00	0,00	0,00
2	Полученные предварительные платежи (авансы) по контрактам (договорам) кредиторская задолженность по доходам на начало года	0200	0,00	0,00	0,00
3	Доходы от оказания услуг (выполнения работ) всего, в том числе:	0300	43019822,50	20679326,50	41358653,00
3.1	субсидия на финансовое обеспечение выполнения государственного задания, из бюджета субъекта РФ	0310	43019822,50	20679326,50	41358653,00
3.2	средства, поступившие от возврата дебиторской задолженности прошлых лет	0320	0,00	0,00	0,00
3.3		0330	0,00	0,00	0,00
4	Задолженность по доходам (дебиторская задолженность по доходам) на конец года	0400	0,00	0,00	0,00
5	Полученные предварительные платежи (авансы) по контрактам (договорам) кредиторская задолженность по доходам на конец года	0500	0,00	0,00	0,00
6	Планируемые поступления доходов от оказания услуг (выполнения работ) (с 0100-0200+0300-0400+0500)	0600	43019822,50	20679326,50	41358653,00
		Итого: X	X	X	

Руководитель

Жукова
(подпись)

Е.Ф.Жукова
(расшифровка подписи)

Руководитель финансово-экономической службы

Тотмакова
(подпись)

Н.А.Тотмакова
(расшифровка подписи)

М.П.
Ответственный исполнитель

зам.гл. врача по
экон. вопросам

Тотмакова

Н.А.Тотмакова 8(81738)2-16-30
(расшифровка подписи) (телефон)



Расчеты (обоснования)
 плановых показателей поступлений
 доходов по статье 130 аналитической группы подвида доходов бюджета
 бюджетного учреждения, подведомственного департаменту
 здравоохранения Вологодской области

БУЗ ВО "Вологодский облтубдиспансер № 3"
 (наименование учреждения)

1. Расчеты (обоснования) доходы

1.1. Расчеты (обоснования) доходов по статье 131_"Доходы от оказания платных услуг (работ), компенсаций затрат"

Код аналитической группы подвида доходов бюджета
 Источник финансового обеспечения

средства от оказания услуг на платной основе и от иной приносящей доход деятельности

N п/п	Наименование показателя	Код строки	Сумма, рублей		
			На 2021 г текущий финансовый год	На 2022 г первый год планового периода	На 2023 г второй год планового периода
1	2	3	4	5	6
1	Задолженность по доходам на начало года	0100	0,00	0,00	0,00
2	Полученные предварительные платежи (авансы) по контрактам (договорам) кредиторская задолженность по доходам на начало года	0200	0,00	0,00	0,00
3	Доходы от оказания услуг (выполнения работ) всего, в том числе:	0300	88000,00	88000,00	88000,00
3.1	средства от оказания услуг на платной основе и от иной приносящей доход деятельности	0310	88000,00	88000,00	88000,00
3.2		0320	0,00	0,00	0,00
3.3		0330	0,00	0,00	0,00
4	Задолженность по доходам (дебиторская задолженность по доходам) на конец года	0400	0,00	0,00	0,00
5	Полученные предварительные платежи (авансы) по контрактам (договорам) кредиторская задолженность по доходам на конец года	0500	0,00	0,00	0,00
6	Планируемые поступления доходов от оказания услуг (выполнения работ)(с 0100-0200+0300-0400+0500)	0600	88000,00	88000,00	88000,00
	Итого:	x	x	x	

Руководитель

Руководитель финансово-экономической службы

М.П.
 Ответственный исполнитель

Жукова
 (подпись)
Тотмакова
 (подпись)

Е. Ф. Жукова
 (расшифровка подписи)
 Н. А. Тотмакова
 (расшифровка подписи)

зам.гл. врача по
 экон вопросам

Тотмакова

Н. А. Тотмакова 8(81738)2-16-30
 (расшифровка подписи) (телефон)



БУЗ ВО "Вологодский облгубдиспансер № 3"
(наименование учреждения)

1.1.1 Детализированные расчеты поступлений доходов от оказания услуг (выполнения работ)

наименование дохода
Доходы по статье 130 "Доходы от оказания платных услуг (работ), компенсаций затрат"

Код аналитической группы подвида доходов бюджета

Источник финансового обеспечения **субсидия на финансовое обеспечение выполнения государственного задания из бюджета субъекта РФ**

N п/п	Наименование показателя	Код строки	Плата (тариф) за единицу услуг (работ), руб.			Планируемый объем услуг (работ), в натуральных показателях			Объем планируемых поступлений доходов, рублей		
			На 2021 г текущий финансовый год	На 2022 г первый год планового	На 2023 г второй год планового	На 2021 г текущий финансовый год	На 2022 г первый год планового	На 2023 г второй год планового	На 2021 г текущий финансовый год	На 2022 г первый год планового	На 2023 г второй год планового
1	2 *	3	4	5	6	7	8	9	10	11	12
1	Случаев госпитализации	0001	273180,10	129802,15	259924,30	125	125	125	34147512,50	16225268,50	32490537,00
2	Число обращений	0002	3200,00	1595,55	3197,13	1460	1460	1460	4672000,00	2329498,00	4667806,00
3	Число посещений	0003	950,00	475,00	950,00	4370	4370	4370	4151500,00	2075750,00	4151500,00
	Налоги								48810,00	48810,00	48810,00
	Итого:	x	x	x	x	x	x	x	43019822,50	20679326,50	41358653,00

Руководитель

Жукова
(подпись)

Е.Ф.Жукова

(расшифровка подписи)

Руководитель финансово-экономической службы

Тотмакова
(подпись)

Н.А.Тотмакова

(расшифровка подписи)

М.П. Ответственный исполнитель

зам.гл.врача по экон.вопросам

Н.А.Тотмакова

8(81738)2-16-30

(расшифровка подписи) (телефон)



БУЗ ВО "Вологодский облтубдиспансер № 3"
(наименование учреждения)

1.1.1 Детализированные расчеты поступлений доходов от оказания услуг (выполнения работ)
наименование дохода

Доходы по статье 131 "Доходы от оказания платных услуг (работ)"

Код аналитической группы подвида доходов бюджета

Источник финансового обеспечения **средства от оказания услуг на платной основе и от иной приносящей доход деятельности**

N п/п	Наименование показателя	Код строки	Плата (тариф) за единицу услуг (работ), руб.			Планируемый объем услуг (работ), в натуральных			Объем планируемых поступлений доходов,		
			На 2021 г текущий финансовый год	На 2022 г первый год планового периода	На 2023 г второй год планового периода	На 2021 г текущий финансовый год	На 2022 г первый год планового периода	На 2023 г второй год планового периода	На 2021 г текущий финансовый год	На 2022 г первый год планового периода	На 2023 г второй год планового периода
1	2	3	4	5	6	7	8	9	10	11	12
1	Консультирование пациентов врачами больничных и амбулаторно - поликлинических учреждений.	001	500,00	500,00	500,00	20	20	20	10000,00	10000,00	10000,00
2	Лабораторные исследования	002	85,00	85,00	85,00	18	18	18	1530,00	1530,00	1530,00
3	Рентгенологическое исследование органов грудной клетки (легких) по желанию пациента.	003	350,00	350,00	350,00	50	50	50	17500,00	17500,00	17500,00
4	Медицинский осмотр для получения российского гражданства, вида на жительство и (или) трудоустройства.	004	1000,00	1000,00	1000,00	0	0	0	0,00	0,00	0,00
5	Медицинский профилактический осмотр при поступлении на работу.	005	400,00	400,00	400,00	0	0	0	0,00	0,00	0,00
6	Стерилизация инструментов, материалов и изделий медицинского назначения.	006	220,00	220,00	220,00	120	120	120	26400,00	26400,00	26400,00
8	Ксерокопирование документов и другие полиграфические услуги.	007	5,00	5,00	5,00	10	10	10	50,00	50,00	50,00
9	Транспортные услуги.	008	700,00	700,00	700,00	4	4	4	2800,00	2800,00	2800,00
10	Утилизация медицинских отходов	009	130,00	130,00	130,00	144	144	144	18720,00	18720,00	18720,00
11	Дезкамерная обработка материалов	010	550,00	550,00	550,00	20	20	20	11000,00	11000,00	11000,00
Итого:			x	x	x	x	x	x	88000,00	88000,00	88000,00



Руководитель
(подпись) *Иней*
Руководитель финансово-
(подпись)

Е.Ф. Жукова
(расшифровка подписи)
Н.А. Тотмакова
(расшифровка подписи)

М.П. *Иней*
Ответственный исполнитель
зам. гл. врача по экон. вопросам Н.А. Тотмакова 8(81738)2-16-30
(расшифровка подписи) (телефон)

Расчеты (обоснования)
 плановых показателей по выплатам
 бюджетного учреждения, подведомственного департаменту
 здравоохранения Вологодской области
БУЗ ВО "Вологодский облгубдиспансер № 3"
 (наименование учреждения)

Обоснование (расчет) выплат по расходам на Фонд оплаты труда

2.1. Расчеты (обоснования) выплат персоналу

211

Код вида расходов

111

Источник финансового обеспечения

субсидия на финансовое обеспечение выполнения государственного задания
из бюджета субъекта РФ

N п/п	Наименование показателя	Код строки	Сумма, рублей		
			На 2021 г текущий финансовый год	На 2022 г первый год планового периода	На 2023 г второй год планового периода
1	2	3	4	5	6
1	Задолженность перел персоналом по оплате труда (кредиторская задолженность на начало года)	0100	0,00	0,00	0,00
2.	Задолженность персонала по полученным авансам (дебиторская задолженность на начало года)	0200	0,00	0,00	0,00
3	Фонд оплаты труда расчетный	0300	26396927,50	13691482,05	25700710,80
4.	Задолженность перел персоналом по оплате труда (кредиторская задолженность на конец года)	0400	0,00	0,00	0,00
5	Задолженность персонала по полученным авансам (дебиторская задолженность на конец года)	0500	0,00	0,00	0,00
6	Планируемые выплаты на оплату труда (с 0100-0200+0300-0400+0500)	0600	26396927,50	13691482,05	25700710,80
Итого: X		X	X	X	X

Руководитель

Жукова
(подпись)

Е.Ф.Жукова

(расшифровка подписи)

Руководитель финансово-экономической
службы

Тотмакова
(подпись)

Н.А.Тотмакова

(расшифровка подписи)



М.П.
Ответственный исполнитель

зам.гл.врача по экон.вопросам
(должность) (подпись)

Тотмакова
(подпись)

Н.А.Тотмакова 8(81738)2-16-30

(расшифровка подписи) (телефон)

Расчеты (обоснования)
 плановых показателей по выплатам
 бюджетного учреждения, подведомственного департаменту
 здравоохранения Вологодской области
БУЗ ВО " Вологодский облбүддиспансер № 3 "
 (наименование учреждения)

Обоснование (расчет) выплат по расходам на Фонд оплаты труда

2.1. Расчеты (обоснования) выплат персоналу

211

Код вида расходов

111

Источник финансового обеспечения

средства от оказания услуг на платной основе и от иной приносящей доход деятельности

N п/п	Наименование показателя	Код строки	Сумма, рублей		
			На 2021 г текущий финансовый год	На 2022 г первый год планового периода	На 2023 г второй год планового периода
1	2	3	4	5	6
1	Задолженность перел персоналом по оплате труда (кредиторская задолженность на начало года)	0100	0,00	0,00	0,00
2	Задолженность персонала по полученным авансам (дебитрская задолженность на начало года)	0200	0,00	0,00	0,00
3	Фонд оплаты труда расчетный	0300	31000,00	36500,00	36500,00
4	Задолженность перел персоналом по оплате труда (кредиторская задолженность на конец года)	0400	0,00	0,00	0,00
5	Задолженность персонала по полученным авансам (дебитрская задолженность на конец года)	0500	0,00	0,00	0,00
6	Планируемые выплаты на оплату труда (с 0100-0200+0300-0400+0500)	0600	31000,00	36500,00	36500,00
	Итого: x	x	x	x	

Руководитель
 Руководитель финансово-экономической
 М.П.
 Ответственный исполнитель



Жукова (подпись) Е.Ф. Жукова (расшифровка подписи)
Тотмакова (подпись) Н.А. Тотмакова (расшифровка подписи)

зам. гл. врача по экон. вопросам (должность) *Тотмакова* (подпись) Н.А. Тотмакова 8(81738)2-16-30 (расшифровка подписи) (телефон)

БУЗ ВО "Вологодский облбудиансер № 3"
(наименование учреждения)

2. Расчеты (обоснования) выплат персоналу

2.1. Детализированный расчет (обоснование) расходов на оплату труда

211

Код вида расходов

111

Источник финансового обеспечения

субсидия на финансовое обеспечение выполнения государственного задания
из бюджета субъекта РФ

Текущий финансовый год

2021

N п/п	Наименование	Численность работников (чел.)	Среднемесячный размер оплаты труда на одного работника, руб.			Ежемесячная надбавка к должностному окладу, %	Районный коэффициент	Фонд оплаты труда в год, руб. (гр. 3 x гр. 4 x (1 + гр. 8 / 100) x гр. 9 x 12)	
			всего	в том числе:					
1	2	3	4	5	6	7	8	9	10
1	Среднесписочный состав штатных работников, с учетом внешних совместителей, занимающих штатные должности ВСЕГО	59	248 840,00	97 418,00	19 167,00	132 255,00	0,00	43 917,00	26 396 927,50
	в том числе: врачи и специалисты с высшим образованием	4	65 273,00	27 458,00	5 148,00	32 667,00	0,00	11 520,00	3 686 083,50
	средний медицинский персонал	21	35 298,00	11 805,00	3 358,00	20 135,00	0,00	6 229,00	10 484 804,00
	младший медицинский персонал	9	34 811,00	10 667,00	2 126,00	22 018,00	0,00	6 144,00	4 423 140,00
	социальные работники, педагоги домов ребенка, педагоги среднего проф. образования	0	0,00	0,00	0,00	0,00	0,00	0,00	0,00
	руководители учреждений	1	56 383,00	21 583,00	4 217,00	30 583,00	0,00	9 951,00	796 008,00
	заместители руководителей учреждений, гл. бухгалтер, гл. медсестра	2	37 896,00	18 375,00	2 771,00	16 750,00	0,00	6 688,00	1 070 016,00
	Почие категории работников ВСЕГО	22	19 179,00	7 530,00	1 547,00	10 102,00	0,00	3 385,00	5 956 896,00
	в том числе: служащие	6	18 428,00	9 722,00	873,00	7 833,00	0,00	3 251,00	1 560 888,00
	рабочие	16	19 462,00	6 706,00	1 801,00	10 953,00	0,00	3 434,00	4 396 032,00
	Итого: х	х	х	х	х	х	х	х	х

1-й год планового периода

2022

N п/п	Наименование	Численность работников (чел.)	Среднемесячный размер оплаты труда на одного работника, руб.			Ежемесячная надбавка к должностному окладу, %	Районный коэффициент	Фонд оплаты труда в год, руб. (гр. 3 x гр. 4 x (1 + гр. 8 / 100) x гр. 9 x 12)	
			всего	в том числе:					
1	2	3	4	5	6	7	8	9	10
1	Среднесписочный состав штатных работников, с учетом внешних совместителей, занимающих штатные должности ВСЕГО	59	175 538,74	101 175,00	19 919,00	54 444,74	0,00	26 330,81	13 691 482,05
	в том числе: врачи и специалисты с высшим образованием	4	36 419,00	28 625,00	5 381,00	2 413,00	0,00	5 462,85	2 010 328,80
	средний медицинский персонал	21	17 596,00	12 242,00	3 482,00	1 872,00	0,00	2 639,40	5 099 320,80
	младший медицинский персонал	9	14 056,00	11 062,00	2 205,00	789,00	0,00	2 108,40	1 745 755,20
	социальные работники, педагоги домов ребенка, педагоги среднего проф. образования	0	0,00	0,00	0,00	0,00	0,00	0,00	0,00
	руководители учреждений	1	58 470,00	22 382,00	4 373,00	31 715,00	0,00	8 770,50	806 886,00
	заместители руководителей учреждений, гл. бухгалтер, гл. медсестра	2	39 299,00	19 055,00	2 874,00	17 370,00	0,00	5 894,85	1 084 652,40
	Почие категории работников ВСЕГО	22	9 698,74	7 809,00	1 604,00	285,74	0,00	1 454,81	2 944 538,85
	в том числе: служащие	6	11 272,74	10 082,00	905,00	285,74	0,00	1 690,91	933 382,87
	рабочие	16	9 108,50	6 956,00	1 866,00	284,50	0,00	1 366,27	2 011 155,98
	Итого: х	х	х	х	х	х	х	х	х

2-й год планового периода

2023

N п/п	Наименование	Численность работников (чел.)	Среднемесячный размер оплаты труда на одного работника, руб.			Ежемесячная надбавка к должностному окладу, %	Районный коэффициент	Фонд оплаты труда в год, руб. (гр. 3 x гр. 4 x (1 + гр. 8 / 100) x гр. 9 x 12)	
			всего	в том числе:					
1	2	3	4	5	6	7	8	9	10
1	Среднесписочный состав штатных работников, с учетом внешних совместителей, занимающих штатные должности ВСЕГО	59	244 686,67	106 319,00	20 911,00	117 456,67	0,00	47 914,00	25 700 710,80
	в том числе: врачи и специалисты с высшим образованием	4	64 249,00	29 993,00	5 616,00	28 640,00	0,00	12 568,00	3 687 216,00
	средний медицинский персонал	21	36 510,00	12 879,00	3 664,00	19 967,00	0,00	6 796,00	10 913 112,00
	младший медицинский персонал	9	29 979,00	11 638,00	2 319,00	16 022,00	0,00	6 703,00	3 961 656,00
	социальные работники, педагоги домов ребенка, педагоги среднего проф. образования	0	0,00	0,00	0,00	0,00	0,00	0,00	0,00
	руководители учреждений	1	61 514,00	23 547,00	4 601,00	33 366,00	0,00	10 857,00	868 452,00
	заместители руководителей учреждений, гл. бухгалтер, гл. медсестра	2	36 344,00	20 047,00	3 023,00	13 274,00	0,00	7 297,00	1 047 384,00
	Почие категории работников ВСЕГО	22	16 090,67	8 215,00	1 688,00	6 187,67	0,00	3 693,00	5 222 887,80
	в том числе: служащие	6	20 105,00	10 607,00	952,00	8 546,00	0,00	3 544,00	1 702 728,00
	рабочие	16	21 233,00	7 318,00	1 965,00	11 950,00	0,00	3 747,00	4 796 160,00
	Итого: х	х	х	х	х	х	х	х	х



(подпись)
Итощ

(подпись)

Е. Ф. Жукова
(расшифровка подписи)
Н. А. Тотмакова
(расшифровка подписи)

зам. гл. врача по экон. вопросам
(должность) (подпись)
Итощ

Н. А. Тотмакова
8(81738)2-16-30
фривка подписи (телефон)

БУЗ ВО " Вологодский облтубдиспансер № 3 "
(наименование учреждения)

2. Расчеты (обоснования) выплат персоналу

2.1. Детализированный расчет (обоснование) расходов на оплату труда

211

Код вида расходов

111

Источник финансового обеспечения

средства от оказания услуг на платной основе и от иной приносящей доход деятельности

Текущий финансовый год

2021

N п/п	Наименование	Численность работников (чел.)	Среднемесячный размер оплаты труда на одного работника, руб.			Ежемесячная надбавка к должностному окладу, %	Районный коэффициент	Фонд оплаты труда в год, руб. (гр. 3 x гр. 4 x (1 + гр. 8 / 100) x гр. 9 x 12)	
			всего	в том числе:					
1	2	3	4	5	6	7	8	9	10
1	Среднемесячный состав штатных работников, с учетом внешних совместителей, занимающих штатные должности ВСЕГО	9	946,00	667,00	73,00	206,00	0,00	167,30	31000,00
	в том числе: врачи и специалисты с высшим образованием	2	425,00	292,00	25,00	108,00	0,00	75,00	12000,40
	средний медицинский персонал	6	165,00	125,00	10,00	30,00	0,00	29,00	13968,00
	младший медицинский персонал	1	356,00	250,00	38,00	68,00	0,00	63,30	5031,60
	социальные работники, педагоги домов ребенка, педагоги среднего проф. образования	0	0,00	0,00	0,00	0,00	0,00	0,00	0,00
	руководители учреждений	0	0,00	0,00	0,00	0,00	0,00	0,00	0,00
	заместители руководителей учреждений, гл. бухгалтер, гл. медсестра	0	0,00	0,00	0,00	0,00	0,00	0,00	0,00
	Плечие категории работников ВСЕГО	0	0,00	0,00	0,00	0,00	0,00	0,00	0,00
	в том числе: служащие	0	0,00	0,00	0,00	0,00	0,00	0,00	0,00
	рабочие	0	0,00	0,00	0,00	0,00	0,00	0,00	0,00
	Итого: x	x	x	x	x	x	x	x	x

1-й год планового периода

2022

N п/п	Наименование	Численность работников (чел.)	Среднемесячный размер оплаты труда на одного работника, руб.			Ежемесячная надбавка к должностному окладу, %	Районный коэффициент	Фонд оплаты труда в год, руб. (гр. 3 x гр. 4 x (1 + гр. 8 / 100) x гр. 9 x 12)	
			всего	в том числе:					
1	2	3	4	5	6	7	8	9	10
1	Среднемесячный состав штатных работников, с учетом внешних совместителей, занимающих штатные должности ВСЕГО	9	1115,00	785,00	87,00	243,00	0,00	196,70	36500,00
	в том числе: врачи и специалисты с высшим образованием	2	502,00	344,00	30,00	128,00	0,00	88,00	14159,60
	средний медицинский персонал	6	194,00	147,00	12,00	35,00	0,00	34,00	16416,00
	младший медицинский персонал	1	419,00	294,00	45,00	80,00	0,00	74,70	5924,40
	социальные работники, педагоги домов ребенка, педагоги среднего проф. образования	0	0,00	0,00	0,00	0,00	0,00	0,00	0,00
	руководители учреждений	0	0,00	0,00	0,00	0,00	0,00	0,00	0,00
	заместители руководителей учреждений, гл. бухгалтер, гл. медсестра	0	0,00	0,00	0,00	0,00	0,00	0,00	0,00
	Плечие категории работников ВСЕГО	0	0,00	0,00	0,00	0,00	0,00	0,00	0,00
	в том числе: служащие	0	0,00	0,00	0,00	0,00	0,00	0,00	0,00
	рабочие	0	0,00	0,00	0,00	0,00	0,00	0,00	0,00
	Итого: x	x	x	x	x	x	x	x	x

2-й год планового периода

N п/п	Наименование	Численность работников (чел.)	Среднемесячный размер оплаты труда на одного работника, руб.			Ежемесячная надбавка к должностному окладу, %	Районный коэффициент	Фонд оплаты труда в год, руб. (гр. 3 x гр. 4 x (1 + гр. 8 / 100) x гр. 9 x 12)	
			всего	в том числе:					
1	2	3	4	5	6	7	8	9	10
1	Среднемесячный состав штатных работников, с учетом внешних совместителей, занимающих штатные должности ВСЕГО	9	1115,00	785,00	87,00	243,00	0,00	196,70	36500,00
	в том числе: врачи и специалисты с высшим образованием	2	502,00	344,00	30,00	128,00	0,00	88,00	14159,60
	средний медицинский персонал	6	194,00	147,00	12,00	35,00	0,00	34,00	16416,00
	младший медицинский персонал	1	419,00	294,00	45,00	80,00	0,00	74,70	5924,40
	социальные работники, педагоги домов ребенка, педагоги среднего проф. образования	0	0,00	0,00	0,00	0,00	0,00	0,00	0,00
	руководители учреждений	0	0,00	0,00	0,00	0,00	0,00	0,00	0,00
	заместители руководителей учреждений, гл. бухгалтер, гл. медсестра	0	0,00	0,00	0,00	0,00	0,00	0,00	0,00
	Плечие категории работников ВСЕГО	0	0,00	0,00	0,00	0,00	0,00	0,00	0,00
	в том числе: служащие	0	0,00	0,00	0,00	0,00	0,00	0,00	0,00
	рабочие	0	0,00	0,00	0,00	0,00	0,00	0,00	0,00
	Итого: x	x	x	x	x	x	x	x	x



Жукова
(подпись)
Тотмакова
(подпись)

Е.Ф. Жукова
(расшифровка подписи)
Н.А. Тотмакова
(расшифровка подписи)

зам. гл. врача по экон. вопросам *Тотмакова* Н.А. Тотмакова 8(817)382-16-30
(должность) (подпись) (расшифровка подписи) (телефон)

2.4. Расчеты (обоснования) выплат социальных пособий и компенсаций персоналу в денежной форме выплат при направлении в служебные командировки и по уходу за ребенком

266

Код вида расходов

111

Источник финансового обеспечения

субсидия на финансовое обеспечение выполнения государственного задания из бюджета субъекта РФ

текущий финансовый год

N п/п	Наименование расходов	Численность работников, получающих выплаты	Количество выплат в год на одного работника	Средний размер выплаты на одного работника, руб.	Сумма, руб. (гр. 3 x гр. 4 x гр. 5)
1	2	3	4	5	6
	выплата по временной нетрудоспособности работников за счет работодателя	15	16	729,17	174999,84
	Итого:	x	x	x	175000,00

1-й год планового периода

N п/п	Наименование расходов	Численность работников, получающих выплаты	Количество выплат в год на одного работника	Средний размер выплаты на одного работника, руб.	Сумма, руб. (гр. 3 x гр. 4 x гр. 5)
1	2	3	4	5	6
	выплата по временной нетрудоспособности работников за счет работодателя	15	8	270,83	32499,92
	Итого:	x	x	x	32500,00

2-й год планового периода

N п/п	Наименование расходов	Численность работников, получающих выплаты	Количество выплат в год на одного работника	Средний размер выплаты на одного работника, руб.	Сумма, руб. (гр. 3 x гр. 4 x гр. 5)
1	2	3	4	5	6
	выплата по временной нетрудоспособности работников за счет работодателя	15	16	270,83	65000,00
	Итого:	x	x	x	65000,00



Жукова
(подпись) Е.Ф. Жукова
шифровка подписи

Тотмакова
(подпись) Н.А. Тотмакова
шифровка подписи

зам.гл.врача по экон.вопросам *Тотмакова* Н.А. Тотмакова 8(81738)2-16-30
(должность) (подпись) (расшифровка подписи) (телефон)

Код вида расходов

111

Источник финансового обеспечения средства от оказания услуг на платной основе и от иной приносящей доход деятельности

текущий финансовый год

N п/п	Наименование расходов	Численность работников, получающих выплаты	Количество выплат в год на одного работника	Средний размер выплаты на одного работника, руб.	Сумма, руб. (гр. 3 x гр. 4 x гр. 5)
1	2	3	4	5	6
	выплата по временной нетрудоспособности работников за счет работодателя	3	3	55,56	500,00
	Итого:	x	x	x	500,00

1-й год планового периода

N п/п	Наименование расходов	Численность работников, получающих выплаты	Количество выплат в год на одного работника	Средний размер выплаты на одного работника, руб.	Сумма, руб. (гр. 3 x гр. 4 x гр. 5)
1	2	3	4	5	6
	выплата по временной нетрудоспособности работников за счет работодателя	3	3	55,56	500,00
	Итого:	x	x	x	500,00

2-й год планового периода

N п/п	Наименование расходов	Численность работников, получающих выплаты	Количество выплат в год на одного работника	Средний размер выплаты на одного работника, руб.	Сумма, руб. (гр. 3 x гр. 4 x гр. 5)
1	2	3	4	5	6
	выплата по временной нетрудоспособности работников за счет работодателя	3	3	55,56	500,00
	Итого:	x	x	x	500,00



Руководитель

Руководитель финансово-экономической службы

М.П.

Ответственный исполнитель

Жукова
(подпись) Е. Ф. Жукова
шифровка подписи

Тотмакова
(подпись) Н. А. Тотмакова
шифровка подписи

займ. га врачн по экон. вопросам *Тотмакова* 8(81738)2-16-30
(должность) (подпись) (расшифровка подписи) (телефон)

БУЗ ВО "Вологодский облтубдиспансер № 3"

(наименование учреждения)

2.2. Расчеты (обоснования) выплат персоналу при направлении в служебные командировки

212

Код вида расходов

112

Источник финансового обеспечения

субсидия на финансовое обеспечение выполнения государственного задания из бюджета субъекта РФ

Текущий финансовый год

2021 год

№ п/п	Наименование расходов	КОСГУ	Средний размер выплаты на одного работника в день, руб.	Количество работников, чел.	Количество дней	Сумма, руб. (гр. 4 x гр. 5 x гр. 6)
1	2	3	4	5	6	7
1	суточные расходы		200	10	30	60 200,00
2	суточные расходы		500	1	40	20 000,00
			x	x	x	
	Итого:		x	x	x	80 200,00

1-й год планового периода

2022 год

№ п/п	Наименование расходов	КОСГУ	Средний размер выплаты на одного работника в день, руб.	Количество работников, чел.	Количество дней	Сумма, руб. (гр. 4 x гр. 5 x гр. 6)
1	2	3	4	5	6	7
1	суточные расходы		200	2	26	10 000,00
2	суточные расходы		500	0	40	0,00
			x	x	x	
	Итого:		x	x	x	10 000,00

2-й год планового периода

2023 год

№ п/п	Наименование расходов	КОСГУ	Средний размер выплаты на одного работника в день, руб.	Количество работников, чел.	Количество дней	Сумма, руб. (гр. 4 x гр. 5 x гр. 6)
1	2	3	4	5	6	7
1	суточные расходы		200	10	25,1	50 200,00
2	суточные расходы		500	1	40	20 000,00
			x	x	x	
	Итого:		x	x	x	70 200,00

БУЗ ВО "Вологодский облтубдиспансер № 3"

(наименование учреждения)

2.2. Расчеты (обоснования) выплат персоналу при направлении в служебные командировки

222

Код вида расходов

112

Источник финансового обеспечения

субсидия на финансовое обеспечение выполнения государственного задания из бюджета субъекта РФ

Текущий финансовый год

2021 год

№ п/п	Наименование расходов	КОСГУ	Средний размер выплаты на одного работника в день, руб.	Количество работников, чел.	Количество дней	Сумма, руб. (гр. 4 x гр. 5 x гр. 6)
1	2	3	4	5	6	7
1	транспортные расходы (услуги переправа)		1000	1	1	1 000,00
			x	x	x	
	Итого:		x	x	x	1 000,00

1-й год планового периода

2022 год

№ п/п	Наименование расходов	КОСГУ	Средний размер выплаты на одного работника в день, руб.	Количество работников, чел.	Количество дней	Сумма, руб. (гр. 4 x гр. 5 x гр. 6)
1	2	3	4	5	6	7
1	транспортные расходы (услуги переправа)		0	1	1	0,00
			x	x	x	
	Итого:		x	x	x	0,00

Обоснование (расчет) выплат по расходам на страховые взносы на обязательное социальное страхование

БУЗ ВО " Вологодский облтубдиспансер № 3"
(наименование учреждения)

2.5. Расчеты (обоснования) страховых взносов на обязательное страхование в Пенсионный Фонд Российской Федерации, в фонд социального страхования, в Федеральный фонд обязательного медицинского страхования

213

Код вида расходов

119

Источник финансового обеспечения

субсидия на финансовое обеспечение выполнения государственного задания из бюджета субъекта РФ

N п/п	Наименование показателя	Код строки	Сумма, рублей		
			На 2021 г текущий финансовый год	На 2022 г первый год планового периода	На 2023 г второй год планового периода
1	2	3	4	5	6
1	Задолженность по обязательствам (кредиторская задолженность на начало года)	0100	0,00	0,00	0,00
2.	Сумма излишне уплаченных либо излишне взысканных страховых взносов (дебиторская задолженность на начало года)	0200	0,00	0,00	0,00
3	Страховые взносы на обязательное социальное страхование	0300	8492000,00	4241500,00	8152800,00
4.	Задолженность уплате страховых взносов (кредиторская задолженность на конец года)	0400	0,00	0,00	0,00
5	Сумма излишне уплаченных либо излишне взысканных страховых взносов (дебиторская задолженность на конец года)	0500	0,00	0,00	0,00
6	Планируемые выплаты на страховые взносы на обязательное социальное страхование (с 0100-0200+0300-0400+0500)	0600	8492000,00	4241500,00	8152800,00
Итого: x			x	x	

Руководитель

Жукова
(подпись)

Е.Ф. Жукова

(расшифровка подписи)

Руководитель финансово-экономической службы

Тотмакова
(подпись)

Н.А. Тотмакова

(расшифровка подписи)

М.П.

Ответственный исполнитель

зам.гл. врача по
экон. вопросам

Тотмакова
(должность) (подпись)

Н.А. Тотмакова 8(81738)2-16-30

(расшифровка подписи) (телефон)



Обоснование (расчет) выплат по расходам на страховые взносы на обязательное социальное страхование

БУЗ ВО " Вологодский облтубдиспансер № 3"
(наименование учреждения)

2.5. Расчеты (обоснования) страховых взносов на обязательное страхование в Пенсионный Фонд Российской Федерации, в фонд социального страхования, в Федеральный фонд обязательного медицинского страхования

213

Код вида расходов

119

Источник финансового обеспечения

средства от оказания услуг на платной основе и от иной приносящей доход деятельности

N п/п	Наименование показателя	Код строки	Сумма, рублей		
			На 2021 г текущий финансовый год	На 2022 г первый год планового периода	На 2023 г второй год планового периода
1	2	3	4	5	6
1	Задолженность по обязательствам (кредиторская задолженность на начало года)	0100	0,00	0,00	0,00
2	Сумма излишне уплаченных либо излишне взысканных страховых взносов (дебиторская задолженность на начало года)	0200	0,00	0,00	0,00
3	Страховые взносы на обязательное социальное страхование	0300	14000,00	16500,00	16500,00
4	Задолженность уплате страховых взносов (кредиторская задолженность на конец года)	0400	0,00	0,00	0,00
5	Сумма излишне уплаченных либо излишне взысканных страховых взносов (дебиторская задолженность на конец года)	0500	0,00	0,00	0,00
6	Планируемые выплаты на страховые взносы на обязательное социальное страхование (с 0100-0200+0300-0400+0500)	0600	14000,00	16500,00	16500,00
	Итого: x	x	x	x	

Руководитель

Жукова
(подпись)

Е.Ф.Жукова

(подпись)

Тотмакова

(расшифровка подписи)

(подпись)

Н.А.Тотмакова

(расшифровка подписи)

Руководитель финансово-экономической

зам.гл.врача по
экон.вопросам

Тотмакова
(должность) (подпись)

Н.А.Тотмакова 8(81738)2-16-30

(расшифровка подписи) (телефон)



2.5.1 Детализированный расчет (обоснование) страховых взносов на обязательное страхование в Пенсионный Фонд Российской Федерации, в фонд социального страхования, в Федеральный фонд обязательного медицинского страхования

Код вида расходов

119


Источник финансового обеспечения

субсидия на финансовое обеспечение выполнения государственного задания из бюджета субъекта РФ


N п/п	Наименование государственного внебюджетного фонда	код строки	Размер базы для начисления страховых взносов, руб.			Сумма взноса, руб.		
			На 2021 г текущий финансовый год	На 2022 г первый год планового периода	На 2023 г второй год планового периода	На 2021 г текущий финансовый год	На 2022 г первый год планового периода	На 2023 г второй год планового периода
1	2	3	4	5	6	7	8	9
1	Страховые взносы в Пенсионный фонд Российской Федерации, всего	0100	x	x	x	6380245,80	3146181,43	6096743,14
	в том числе:							
1.1.	по ставке 22%	0110	26396927,50	13691482,05	25700710,80	5807324,05	3012126,05	5654156,38
1.2.	по ставке ___%	0120	0,00	0,00	0,00	572921,75	134055,38	442586,76
1.3.	с применением пониженных тарифов взносов в Пенсионный фонд Российской Федерации для отдельных категорий плательщиков	0130	0,00	0,00	0,00	0,00	0,00	0,00
2	Страховые взносы в Фонд социального страхования Российской Федерации, всего	0200	x	x	x	765510,90	397052,98	745320,61
	в том числе:							
2.1.	обязательное социальное страхование на случай временной нетрудоспособности и в связи с материнством по ставке 2,9%	0210	26396927,50	13691482,05	25700710,80	765510,90	397052,98	745320,61
2.2.	с применением ставки взносов в Фонд социального страхования Российской Федерации по ставке ___%	0220	0,00	0,00	0,00	0,00	0,00	0,00
2.3.	обязательное социальное страхование от несчастных случаев на производстве и профессиональных заболеваний по ставке ___%	0230	0,00	0,00	0,00	0,00	0,00	0,00
2.4.	обязательное социальное страхование от несчастных случаев на производстве и профессиональных заболеваний по ставке 0,2 % <*>	0240	0,00	0,00	0,00	0,00	0,00	0,00
2.5.	обязательное социальное страхование от несчастных случаев на производстве и профессиональных заболеваний по ставке ___% <*>	0250	0,00	0,00	0,00	0,00	0,00	0,00
3	Страховые взносы в Федеральный фонд обязательного медицинского страхования, всего (по ставке 5,1 ___%)	0300	x	x	x	1346243,30	698265,58	1310736,25
	в том числе:							
3.1.	по тарифу ___%	0310	0,00	0,00	0,00	0,00	0,00	0,00
3.2.	с применением пониженного тарифа страховых взносов	0320	0,00	0,00	0,00	0,00	0,00	0,00
4	Уточнение расчетов по страховым взносам на обязательное социальное страхование всего	0400	0,00	0,00	0,00	0,00	0,00	0,00
	в том числе							
4.1.		0410	0,00	0,00	0,00	0,00	0,00	0,00
4.2.		0420	0,00	0,00	0,00	0,00	0,00	0,00
	Итого:		x	x	x	8492000,00	4241500,00	8152800,00

(*) Указываются страховые тарифы, дифференцированные по классам профессионального риска, установленные Федеральным Законом от 22 декабря 2005г. № 179-ФЗ "О страховых тарифах на обязательное социальное страхование от несчастных случаев на производстве и профессиональных заболеваний на 2006 год" (Собрание законодательства Российской Федерации, 2005, № 52, ст.5592; 2015, №51, ст.7233).

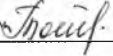



 (подпись)

Е.Ф. Жукова
 (расшифровка подписи)


 (подпись)

Н.А. Тотмакова
 (расшифровка подписи)

зам. гл. врача по экон. вопросам 
 (должность) (подпись)

Н.А. Тотмакова 8(81738)2-16-30
 (расшифровка подписи) (телефон)

2.5.1 Детализированный расчет (обоснование) страховых взносов на обязательное страхование в Пенсионный Фонд Российской Федерации, в фонд социального страхования, в Федеральный фонд обязательного медицинского страхования

Код вида расходов

Источник финансового обеспечения

средства от оказания услуг на платной основе и от иной приносящей доход деятельности

N п/п	Наименование государственного внебюджетного фонда	код строки	Размер базы для начисления страховых взносов, руб.			Сумма взноса, руб.		
			На 2021 г текущий финансовый год	На 2022 г первый год планового периода	На 2023 г второй год планового периода	На 2021 г текущий финансовый год	На 2022 г первый год планового периода	На 2023 г второй год планового периода
1	2	3	4	5	6	7	8	9
1	Страховые взносы в Пенсионный фонд Российской Федерации, всего	0100	x	x	x	11520,00	13580,00	13580,00
	в том числе:							
1.1.	по ставке 22%	0110	31000,00	36500,00	36500,00	6820,00	8030,00	8030,00
1.2.	по ставке ___%	0120	0,00	0,00	0,00	0,00	0,00	0,00
1.3.	с применением пониженных тарифов взносов в Пенсионный фонд Российской Федерации для отдельных категорий плательщиков	0130	0,00	0,00	0,00	0,00	0,00	0,00
2	Страховые взносы в Фонд социального страхования Российской Федерации, всего	0200	x	x	x	899,00	1058,50	1058,50
	в том числе:							
2.1.	обязательное социальное страхование на случай временной нетрудоспособности и в связи с материнством по ставке 2,9%	0210	31000,00	36500,00	36500,00	899,00	1058,50	1058,50
2.2.	с применением ставки взносов в Фонд социального страхования Российской Федерации по ставке ___%	0220	0,00	0,00	0,00	0,00	0,00	0,00
2.3.	обязательное социальное страхование от несчастных случаев на производстве и профессиональных заболеваний по ставке ___%	0230	0,00	0,00	0,00	0,00	0,00	0,00
2.4.	обязательное социальное страхование от несчастных случаев на производстве и профессиональных заболеваний по ставке 0,2 % <*>	0240	0,00	0,00	0,00	0,00	0,00	0,00
2.5.	обязательное социальное страхование от несчастных случаев на производстве и профессиональных заболеваний по ставке ___% <*>	0250	0,00	0,00	0,00	0,00	0,00	0,00
3	Страховые взносы в Федеральный фонд обязательного медицинского страхования, всего (по ставке 5,1 ___%)	0300	x	x	x	1581,00	1861,50	1861,50
	в том числе:							
3.1.	по тарифу ___%	0310	0,00	0,00	0,00	0,00	0,00	0,00
3.2.	с применением пониженного тарифа страховых взносов	0320	0,00	0,00	0,00	0,00	0,00	0,00
4	Уточнение расчетов по страховым взносам на обязательное социальное страхование всего	0400	0,00	0,00	0,00	0,00	0,00	0,00
	в том числе							
4.1.		0410	0,00	0,00	0,00	0,00	0,00	0,00
4.2.		0420	0,00	0,00	0,00	0,00	0,00	0,00
	Итого:		x	x	x	14000,00	16500,00	16500,00

(* Указываются страховые тарифы, дифференцированные по классам профессионального риска, установленные Федеральным Законом от 22 декабря 2005г. № 179-ФЗ "О страховых тарифах на обязательное социальное страхование от несчастных случаев на производстве и профессиональных заболеваний на 2006 год" (Собрание законодательства Российской Федерации, 2005, № 52, ст.5592; 2015, №51, ст.7233).



Руководитель финансово-экономической службы

М.П. Ответственный исполнитель

Е.Ф. Жукова (подпись) (расшифровка подписи)

Н.А. Тотмакова (подпись) (расшифровка подписи)

зам. гл. врача по экон. вопросам (должность) (подпись) Н.А. Тотмакова 8(81738)2-16-30 (расшифровка подписи) (телефон)

БУЗ ВО " Вологодский облтубдиспансер № 3 "
(наименование учреждения)

2. Расчеты (обоснования) расходов на социальные и иные выплаты населению

Код вида расходов

119

Источник финансового обеспечения

субсидия на финансовое обеспечение выполнения государственного задания
из бюджета субъекта РФ

226

№ п/п	Наименование показателя	Размер одной выплаты, руб.			Количество выплат в год			Общая сумма выплат, руб. (гр. 3 x гр. 4)		
		На 2021 г текущий финансовый год	На 2022 г первый год планового периода	На 2023 г второй год планового периода	На 2021 г текущий финансовый год	На 2022 г первый год планового периода	На 2023 г второй год планового периода	На 2021 г текущий финансовый год	На 2022 г первый год планового периода	На 2023 г второй год планового периода
1	2	3	4	5	6	7	8	9	10	11
	взносы по обязательному медицинскому страхованию на выплаты по оплате труда работников и иные выплаты работникам учреждений	1888,89	1571,43	1666,67	9	7	6	17000,00	11000,00	10000,00
	Итого:	x			x			17000,00	11000,00	10000,00

Руководитель

Жукова

Е.Ф.Жукова

(подпись)

цифровка подписи

Руководитель финансово-экономической службы

Тотмакова

Н.А.Тотмакова

(подпись)

цифровка подписи

М.П. Ответственный исполнитель

зам.гл.врача по
экон.вопросам

Тотмакова

Н.А.Тотмакова 8(81738)2-16-30

(должность) (подпись) (цифровка подписи) (телефон)



БУЗ ВО "Вологодский облтубдиспансер № 3"

(наименование учреждения)

4.1 Расчет (обоснование) расходов на уплату сборов и иных платежей

291

Код вида расходов

852

Источник финансового обеспечения

субсидия на финансовое обеспечение выполнения государственного задания из бюджета субъекта РФ

N п/п	Наименование показателя	Размер одной выплаты, руб.			Количество выплат в год			Общая сумма выплат, руб. (гр. 3 x гр. 4)		
		На 2021 г текущий финансовый год	На 2022 г первый год планового периода	На 2023 г второй год планового периода	На 2021 г текущий финансовый год	На 2022 г первый год планового периода	На 2023 г второй год планового периода	На 2021 г текущий финансовый год	На 2022 г первый год планового периода	На 2023 г второй год планового периода
1	2	3	4	5	6	7	8	9	10	11
	транспортный налог	8300,00	4150,00	8300,00	1	1	1	8300,00	4150,00	8300,00
	Итого:	x	4150,00	8300,00	x	1	1	8300,00	4150,00	8300,00



Руководитель
Руководитель финансово-экономической службы
М.П.
Ответственный исполнитель

Жукова Е.Ф. Жукова
(подпись) ифровка подписи
Тотмакова Н.А. Тотмакова
(подпись) ифровка подписи
зам.гл. врача по экон. вопросам *Тотмакова* Н.А. Тотмакова 8(81738)2-16-30
(должность) (подпись) (асшифровка подписи) (телефон)

БУЗ ВО "Вологодский облтубдиспансер № 3"

(наименование учреждения)

4.1 Расчет (обоснование) расходов на уплату сборов и иных платежей

295

Код вида расходов

853

Источник финансового обеспечения

средства от оказания услуг на платной основе и от иной приносящей доход деятельности

N п/п	Наименование показателя	Размер одной выплаты, руб.			Количество выплат в год			Общая сумма выплат, руб. (гр. 3 x гр. 4)		
		На 2021 г текущий финансовый год	На 2022 г первый год планового периода	На 2023 г второй год планового периода	На 2021 г текущий финансовый год	На 2022 г первый год планового периода	На 2023 г второй год планового периода	На 2021 г текущий финансовый год	На 2022 г первый год планового периода	На 2023 г второй год планового периода
1	2	3	4	5	6	7	8	9	10	11
	уплата иных платежей (штрафов (в том числе административных), пеней (в том числе за несвоевременную уплату налогов и сборов))	1000,00	0,00	0,00	1	1	1	1000,00	0,00	0,00
	Итого:	x	0,00	0,00	x	1	1	1000,00	0,00	0,00



Руководитель
Руководитель финансово-экономической службы
М.П.
Ответственный исполнитель

Жукова Е.Ф. Жукова
(подпись) ифровка подписи
Тотмакова Н.А. Тотмакова
(подпись) ифровка подписи
зам.гл. врача по экон. вопросам *Тотмакова* Н.А. Тотмакова 8(81738)2-16-30
(должность) (подпись) (асшифровка подписи) (телефон)

4.1 Расчет (обоснование) расходов на уплату сборов и иных платежей

293

Код вида расходов

853

Источник финансового обеспечения средства от оказания услуг на платной основе и от иной приносящей доход деятельности

N п/п	Наименование показателя	Размер одной выплаты, руб.			Количество выплат в год			Общая сумма выплат, руб. (гр. 3 x гр. 4)		
		На 2021 г текущий финансовый год	На 2022 г первый год планового периода	На 2023 г второй год планового периода	На 2021 г текущий финансовый год	На 2022 г первый год планового периода	На 2023 г второй год планового периода	На 2021 г текущий финансовый год	На 2022 г первый год планового периода	На 2023 г второй год планового периода
1	2	3	4	5	6	7	8	9	10	11
	Штрафы за нарушение законодательства о закупках и нарушение условий контрактов (договоров)	500,00	0,00	0,00	1	1	1	500,00	0,00	0,00
	Итого:	x	0,00	0,00	x	1	1	500,00	0,00	0,00



Руководитель

Руководитель финансово-

Ответственный исполнитель

Е.Ф. Жукова
(подпись) Е.Ф. Жукова
(инфровка подписи)

Н.А. Тотмакова
(подпись) Н.А. Тотмакова
(инфровка подписи)

зам.гл.врача по *Н.А. Тотмакова* Н.А. Тотмакова 8(81738)2-16-30
(должность) (подпись) (инфровка подписи) (телефон)

БУЗ ВО "Вологодский облтубдиспансер № 3"

(наименование учреждения)

4.2 Расчет (обоснование) расходов на оплату налога на имущество

291

Код вида расходов

851

Источник финансового обеспечения

субсидия на финансовое обеспечение выполнения государственного задания из бюджета субъекта РФ

текущий финансовый год

2021 год

N п/п	Наименование расходов	Налоговая база, руб.	Ставка налога, %	Сумма исчисленного налога, подлежащего уплате, руб. (гр. 3* гр.4/100)
1	2	3	4	5
	налог на имущество	399545,45	2,2	8790,00
	налог на имущество	202718,64	2,2	4459,81
	Итого:		x	13249,81

1-й год планового периода

2022 год

N п/п	Наименование расходов	Налоговая база, руб.	Ставка налога, %	Сумма исчисленного налога, подлежащего уплате, руб. (гр. 3* гр.4/100)
1	2	3	4	5
	налог на имущество	399545,45	2,2	8790,00
	налог на имущество	202718,64	2,2	4459,81
	Итого:		x	13249,81

2-й год планового периода

2023 год

N п/п	Наименование расходов	Налоговая база, руб.	Ставка налога, %	Сумма исчисленного налога, подлежащего уплате, руб. (гр. 3* гр.4/100)
1	2	3	4	5
	налог на имущество	399545,45	2,2	8790,00
	налог на имущество	202718,64	2,2	4459,81
	Итого:		x	13249,81

Руководитель



Руководитель финансово-экономической службы

М.П.
Ответственный исполнитель

Жукова
(подпись)

Е.Ф.Жукова

(расшифровка подписи)

Тотмакова
(подпись)

Н.А.Тотмакова

(расшифровка подписи)

зам.гл.врача по экон.вопросам
(должность) (подпись)

Тотмакова
(подпись)

Н.А.Тотмакова 8(81738)2-16-30

(расшифровка подписи) (телефон)

БУЗ ВО " Вологодский облтубдиспансер № 3"

(наименование учреждения)

4.2 Расчет (обоснование) расходов на оплату налога на имущество

291

Код вида расходов

851

Источник финансового обеспечения

средства от оказания услуг на платной основе и от иной приносящей доход деятельности

текущий финансовый год

2021 год

№ п/п	Наименование расходов	Налоговая база, руб.	Ставка налога, %	Сумма исчисленного налога, подлежащего уплате, руб. (гр. 3* гр.4/100)
1	2	3	4	5
	налог на имущество	399545,45	2,2	300,00
	Итого:		x	300,00

1-й год планового периода

2022 год

№ п/п	Наименование расходов	Налоговая база, руб.	Ставка налога, %	Сумма исчисленного налога, подлежащего уплате, руб. (гр. 3* гр.4/100)
1	2	3	4	5
	налог на имущество	399545,45	2,2	300,00
	Итого:		x	300,00

2-й год планового периода

2023 год

№ п/п	Наименование расходов	Налоговая база, руб.	Ставка налога, %	Сумма исчисленного налога, подлежащего уплате, руб. (гр. 3* гр.4/100)
1	2	3	4	5
	налог на имущество	399545,45	2,2	300,00
	Итого:		x	300,00



Жукова
(подпись)

Е.Ф.Жукова

(расшифровка подписи)

Тотмакова
(подпись)

Н.А.Тотмакова

(расшифровка подписи)

зам.гл.врача по экон.вопросам

(должность) (подпись)

Тотмакова

Н.А.Тотмакова 8(81738)2-16-30

(расшифровка подписи) (телефон)

БУЗ ВО "Вологодский облтубдиспансер № 3"

(наименование учреждения)

4.3 Расчет (обоснование) расходов на оплату земельного налога

291

Код вида расходов

851

Источник финансового обеспечения субсидия на финансовое обеспечение выполнения государственного задания из бюджета субъекта РФ

текущий финансовый год 2021год

N п/п	Наименование расходов	кадастровая стоимость земельного участка		Ставка налога, %		Сумма исчисленного налога, подлежащего уплате, руб. (гр. 3.1* гр.4.1+ (гр. 3.2*4.2/4*3)
		IV квартал 2020г.	I,II,III квартал 2021г.	IV квартал 2020г.	I,II,III квартал 2021г.	
1	2	3.1	3.2	4.1	4.2	5
	налог на землю	2414184	2414184	1,5	1,5	35560,19
	Итого:				x	35560,19

1-й год планового периода 2022год

N п/п	Наименование расходов	кадастровая стоимость земельного участка		Ставка налога, %		Сумма исчисленного налога, подлежащего уплате, руб. (гр. 3.1* гр.4.1+ (гр. 3.2*4.2/4*3)
		IV квартал 2021г.	I,II,III квартал 2022г.	IV квартал 2021г.	I,II,III квартал 2022г.	
1	2	3.1	3.2	4.1	4.2	5
	налог на землю	2414184	2414184	1,5	1,5	35560,19
	Итого:				x	35560,19

2-й год планового периода 2023 год

N п/п	Наименование расходов	кадастровая стоимость земельного участка		Ставка налога, %		Сумма исчисленного налога, подлежащего уплате, руб. (гр. 3.1* гр.4.1+ (гр. 3.2*4.2/4*3)
		IV квартал 2022г.	I,II,III квартал 2023г.	IV квартал 2022г.	I,II,III квартал 2023г.	
1	2	3.1	3.2	4.1	4.2	5
	налог на землю	2414184	2414184	1,5	1,5	35560,19
	Итого:				x	35560,19

Руководитель

Жукова
(подпись)

Е.Ф.Жукова
(расшифровка подписи)

Руководитель финансово-экономической службы

Тотмакова
(подпись)

Н.А.Тотмакова
(расшифровка подписи)

Ответственный исполнитель

зам.гл.врача по экон.вопросам
(должность) (подпись)

Тотмакова Н.А.Тотмакова 8(81738)2-16-30
(расшифровка подписи) (телефон)



БУЗ ВО " Вологодский облтубдиспансер № 3 "

(наименование учреждения)

4.3 Расчет (обоснование) расходов на оплату земельного налога

291

Код вида расходов

851

Источник финансового обеспечения

средства от оказания услуг на платной основе и от иной приносящей доход деятельности

текущий финансовый год

2021 год

N п/п	Наименование расходов	кадастровая стоимость земельного участка		Ставка налога, %		Сумма исчисленного налога, подлежащего уплате, руб. (гр. 3.1* гр.4.1+ (гр. 3.2*4.2/4*3))
		IV квартал 2020г.	I,II,III квартал 2021г.	IV квартал 2020г.	I,II,III квартал 2021г.	
1	2	3.1	3.2	4.1	4.2	5
	налог на землю	2414184	2414184 *	1,5	1,5	200,00
	Итого:				x	200,00

1-й год планового периода

2022 год

N п/п	Наименование расходов	кадастровая стоимость земельного участка		Ставка налога, %		Сумма исчисленного налога, подлежащего уплате, руб. (гр. 3.1* гр.4.1+ (гр. 3.2*4.2/4*3))
		IV квартал 2021г.	I,II,III квартал 2022г.	IV квартал 2021г.	I,II,III квартал 2022г.	
1	2	3.1	3.2	4.1	4.2	5
	налог на землю	2414184	2414184	1,5	1,5	200,00
	Итого:				x	200,00

2-й год планового периода

2023 год

N п/п	Наименование расходов	кадастровая стоимость земельного участка		Ставка налога, %		Сумма исчисленного налога, подлежащего уплате, руб. (гр. 3.1* гр.4.1+ (гр. 3.2*4.2/4*3))
		IV квартал 2022г.	I,II,III квартал 2023г.	IV квартал 2022г.	I,II,III квартал 2023г.	
1	2	3.1	3.2	4.1	4.2	5
	налог на землю	2414184	2414184	1,5	1,5	200,00
	Итого:				x	200,00



Руководитель

Руководитель финансово-экономической службы

М.П.

Ответственный исполнитель

Жукова
(подпись)

Е.Ф.Жукова
(расшифровка подписи)

Тотмакова
(подпись)

Н.А.Тотмакова
(расшифровка подписи)

зам.гл.врача по экон.вопросам
(должность) (подпись)

Тотмакова
(подпись)

Н.А.Тотмакова 8(81738)2-16-30
(расшифровка подписи) (телефон)

N п/п	Наименование расходов	Объект	Количество работ (услуг)			Стоимость работ (услуг), руб.		
			На 2021 г текущий финансовый год	На 2022 г первый год планового периода	На 2023 г второй год планового периода	На 2021 г текущий финансовый год	На 2022 г первый год планового периода	На 2023 г второй год планового периода
1	2	3	4			5		
1	вывоз мусора	620	25	25	25	15500,00	15500,00	15500,00
2	дератизация и дезинфекция	1670	7	7	7	11690,00	11690,00	11690,00
3	поверка замеров сопротивления	7000	1	1	1	7000,00	7000,00	7000,00
4	услуги по ремонту системы эл. снабжения	415000	0	1	0	0,00	0,00	0,00
5	промывка и опрессовка системы отопления		1	1	1	0,00	0,00	0,00
6	чистка бойлера		1	1	1	0,00	0,00	0,00
7	зарядка огнетушителей	700	10	10	10	7000,00	7000,00	7000,00
8	производственный контроль	20000	1	1	1	20000,00	10000,00	20000,00
9	заправка картриджей	250	40	40	40	10000,00	10000,00	10000,00
10	тех. обслуживание оборудования	17000	12	12	12	204000,00	78810,00	204000,00
11	ремонт оборудования	10000	3	3	3	30000,00	10000,00	30000,00
12	ремонт автомобиля	15000	1	1	1	15000,00	0,00	15000,00
13	текущий ремонт помещений					1277469,88	0,00	70000,00
14	стирка белья	5000	12	12	12	60000,00	30000,00	60000,00
15	услуги по ремонту мед. оборудования					120000,00	0,00	249810,00
	Итого:	x	x	x	x	1777659,88	180000,00	700000,00

N п/п	Наименование расходов	Количество договоров	Стоимость услуги, руб.		
			На 2021 г текущий финансовый год	На 2022 г первый год планового периода	На 2023 г второй год планового периода
1	2	3	4		
1	оплата за лабораторн исследования	12	105000,00	20000,00	105000,00
2	оплата мед. осмотров	1	87000,00	15000,00	87000,00
3	охрана здания	1	120000,00	20000,00	120000,00
4	спец. оценка условий труда	1	46000,00	5000,00	46000,00
5	обслуживание программного обеспечения	2	65000,00	5000,00	65000,00
6	оплата услуг п/пожарной сигнализации	12	24000,00	19000,00	24000,00
7	оплата услуг "тревожной кнопки"	12	18000,00	18000,00	18000,00
8	оплата учеб.	8	80000,00	17500,00	80000,00
9	изготовление смет на ремонты	1	20000,00	18000,00	20000,00
10	оплата инф. программного обеспечения	1	51000,00	16000,00	51000,00
11	прочие расходы		84000,00	16500,00	84000,00
	Итого:	x	700000,00	170000,00	700000,00

N п/п	Наименование объекта страхования	Количество договоров	Количество платежей в год	Стоимость за единицу, руб.			Сумма, руб. (гр. 3 x гр. 4 x гр. 5)		
				На 2021 г текущий финансовый год	На 2022 г первый год планового периода	На 2023 г второй год планового периода	На 2021 г текущий финансовый год	На 2022 г первый год планового периода	На 2023 г второй год планового периода
1	2	3	4	5			6		
1	страхование автомобиля	2	1	2500,00	1250,00	2500,00	5000,00	2500,00	5000,00
	Итого:	x	x	x	x	x	5000,00	2500,00	5000,00

N п/п	Наименование расходов	Количество	Средняя стоимость, руб.			Сумма, руб. (гр. 2 x гр. 3)		
			На 20__ г текущий финансовый год	На 20__ г первый год планового периода	На 20__ г второй год планового периода	На 20__ г текущий финансовый год	На 20__ г первый год планового периода	На 20__ г второй год планового периода
1	2	3	4					
	Итого:		х	х	х			

7.9. Расчет (обоснование) расходов на арендную плату за пользование земельными участками и другими обособленными природными объектами

N п/п	Наименование показателя	Количество	Ставка арендной платы			Стоимость с учетом НДС, руб.		
			На 20__ г текущий финансовый год	На 20__ г первый год планового периода	На 20__ г второй год планового периода	На 20__ г текущий финансовый год	На 20__ г первый год планового периода	На 20__ г второй год планового периода
1	2	3	4			5		
	Итого:	х	х	х	х			

7.10. Расчет (обоснование) расходов на приобретение основных средств, материальных запасов

7.10.1. Расчет (обоснование) расходов на приобретение основных средств

310

N п/п	Наименование расходов	Количество	Средняя стоимость, руб.			Сумма, руб. (гр. 2 x гр. 3)		
			На 2021 г текущий финансовый год	На 2022 г первый год планового периода	На 2023 г второй год планового периода	На 2021 г текущий финансовый год	На 2022 г первый год планового периода	На 2023 г второй год планового периода
1	2	3	4			5		
1	генератор холодного тумана для дезинфекции	1	34000,00	0,00	0,00	34000,00	0,00	0,00
2	облучатель-рециркулятор воздуха	6	20000,00	0,00	0,00	120000,00	0,00	0,00
3	сканер для автоматизированного рабочего места медицинских работников	10	8000,00	0,00	0,00	80000,00	0,00	0,00
4	принтер для автоматизированного рабочего места медицинских работников	10	20000,00	0,00	0,00	200000,00	0,00	0,00
5	стол медицинский палатный	10	7000	0,00	0,00	70000,00	0,00	* 0,00
6	стул медицинский	40	1950	0,00	0,00	78000,00	0,00	0,00
7	стул деревянный для физиокабинета	6	3000	0,00	0,00	18000,00	0,00	0,00
8	носилки бескаркасные медицинские	2	4000	0,00	0,00	8000,00	0,00	0,00
	Итого:		х	х	х	600000,00	0,00	0,00

7.10.2. Расчет (обоснование) расходов на приобретение нематериальных активов

N п/п	Наименование расходов	Количество	Средняя стоимость, руб.			Сумма, руб. (гр. 2 x гр. 3)		
			На 20__ г текущий финансовый год	На 20__ г первый год планового периода	На 20__ г второй год планового периода	На 20__ г текущий финансовый год	На 20__ г первый год планового периода	На 20__ г второй год планового периода
1	2	3	4			5		
	Итого:		х	х	х			

7.10.3. Расчет (обоснование) расходов на приобретение лекарственных препаратов (материалов)

341

N п/п	Наименование расходов	Единица измерения	Количество	Цена за единицу, руб.			Сумма, руб. (гр. 3*гр. 4)		
				На 2021 г текущий финансовый год	На 2022 г первый год планового периода	На 2023 г второй год планового периода	На 2021 г текущий финансовый год	На 2022 г первый год планового периода	На 2023 г второй год планового периода
1	2	3	4			5			
	противотуберкулезные препараты	шт.	4	250000,00	250000,00	250000,00	1000000,00	300000,00	1000000,00
	патогенетические и симптоматические препараты	шт.	4	75000,00	75000,00	75000,00	300000,00	143498,00	297759,30
	Итого:		х	х	х	х	1300000,00	443498,00	1297759,30

N п/п	Наименование расходов	Единица измерения	Количество	Цена за единицу, руб.			Сумма, руб. (гр. 3*гр 4)		
				На 2021 г текущий финансовый год	На 2022 г первый год планового периода	На 2023 г второй год планового периода	На 2021 г текущий финансовый год	На 2022 г первый год планового периода	На 2023 г второй год планового периода
1	2	3	4			5			
	Геркулес	кг	100	34,97	34,97	34,97	3497,00	874,25	3497,00
	Горох	кг	130	33,67	33,67	33,67	4377,10	1094,28	4377,10
	горошек зеленый	кг	60	89,37	89,37	89,37	5362,20	1340,55	5362,20
	Греча	кг	150	57,49	57,49	57,49	8623,50	2155,88	8623,50
	Дрожжи	кг	2,5	1254,71	1254,71	1254,71	3136,78	784,19	3136,78
	Какао	кг	17	231,92	231,92	231,92	3942,64	985,66	3942,64
	Капуста	кг	500	16,71	16,71	16,71	8355,00	2088,75	8355,00
	Картофель	кг	2300	17,61	17,61	17,61	40503,00	10125,75	40503,00
	Колбаса вареная	кг	130	220	220	220	28600,00	7150,00	28600,00
	Консервы мясные	кг	450	299,38	299,38	299,38	134721,00	33680,25	134721,00
	Консервы рыбные	кг	150	200,35	200,35	200,35	30052,50	7513,13	30052,50
	Крахмал	кг	4	171,62	171,62	171,62	686,48	171,62	686,48
	Кура	кг	700	106,04	106,04	106,04	74228,00	18557,00	74228,00
	Лавровый лист	кг	2	658,81	658,81	658,81	1317,62	329,41	1317,62
	Лук	кг	500	21,31	21,31	21,31	10655,00	2663,75	10655,00
	Манная	кг	150	27,95	27,95	27,95	4192,50	1048,13	4192,50
	Масло растительное	кг	330	77,13	77,13	77,13	25452,90	6363,23	25452,90
	Масло сливочное	кг	160	504,52	504,52	504,52	80723,20	20180,80	80723,20
	Молоко свежее	кг	4000	37,28	37,28	37,28	149120,00	37280,00	149120,00
	Морковь	кг	400	19,67	19,67	19,67	7868,00	1967,00	7868,00
	Мука	кг	300	25,83	25,83	25,83	7749,00	1937,25	7749,00
	Огурцы соленые	кг	180	29,44	29,44	29,44	5299,20	1324,80	5299,20
	Перловая	кг	35	21,6	21,6	21,6	756,00	189,00	756,00
	Песок сахарный	кг	450	45,06	45,06	45,06	20277,00	5069,25	20277,00
	петрушка сухая	кг	2	710,6	710,6	710,6	1421,20	355,30	1421,20
	Пшеничная	кг	150	24,8	24,8	24,8	3720,00	930,00	3720,00
	Пшено	кг	165	24,8	24,8	24,8	4092,00	1023,00	4092,00
	Рис	кг	250	47,33	47,33	47,33	11832,50	2958,13	11832,50
	Рожки	кг	400	32,51	32,51	32,51	13004,00	3251,00	13004,00
	Рыба свежая-минтай	кг	370	99,35	99,35	99,35	36759,50	9189,88	36759,50
	Секла	кг	153	15,58	15,58	15,58	2383,74	595,94	2383,74
	Сметана	кг	100	156,2	156,2	156,2	15620,00	3905,00	15620,00
	Сода	кг	30	44,38	44,38	44,38	1331,40	332,85	1331,40
	Соль	кг	115	13,1	13,1	13,1	1506,50	376,63	1506,50
	Соус томатный	кг	50	115,79	115,79	115,79	5789,50	1447,38	5789,50
	Сухофрукты	кг	60	56,28	56,28	56,28	3376,80	844,20	3376,80
	Творог	кг	120	225,43	225,43	225,43	27051,60	6762,90	27051,60
	Укроп	кг	1,5	697,12	697,12	697,12	1045,68	261,42	1045,68
	Хлеб белый	кг	1800	73,72	73,72	73,72	132696,00	33174,00	132696,00
	Хлеб черный	кг	1200	50,37	50,37	50,37	60444,00	15111,00	60444,00
	Чай	кг	25	371,7	371,7	371,7	9292,50	2323,13	9292,50
	Чеснок	кг	3	137,98	137,98	137,98	413,94	103,49	413,94
	Яйцо	шт	2500	4,89	4,89	4,89	12220,52	3055,13	12220,52
	Итого:		х	х	х	х	1000000,00	250000,00	1000000,00

N п/п	Наименование расходов	Единица измерения	Количество	Цена за единицу, руб.			Сумма, руб. (гр. 3*гр 4)		
				На 2021 г текущий финансовый год	На 2022 г первый год планового периода	На 2023 г второй год планового периода	На 2021 г текущий финансовый год	На 2022 г первый год планового периода	На 2023 г второй год планового периода
1	2	3	4			5			
	приобретение горюче-смазочных материалов	литр	3577,8	45,00	45,00	45,00	161000,00	86886,45	170000,00
	Итого:		х	х	х	х	161000,00	86886,45	170000,00

N п/п	Наименование расходов	Единица измерения	Количество	Цена за единицу, руб.			Сумма, руб. (гр. 3*гр 4)		
				На 2021 г текущий финансовый год	На 2022 г первый год планового периода	На 2023 г второй год планового периода	На 2021 г текущий финансовый год	На 2022 г первый год планового периода	На 2023 г второй год планового периода
1	2	3	4			5			
	краски разные	кг	80	158,00	158,00	158,00	12640,00	0,00	0,00
	кисти	шт	7	30,00	30,00	30,00	210,00	0,00	0,00
	валики	шт	7	32,00	32,00	32,00	224,00	0,00	0,00
	шпаклевка	кг	7	20,00	20,00	20,00	140,00	0,00	0,00
	растворитель	л	0	65,00	65,00	65,00	0,00	0,00	0,00
	пена монтажная	шт	3	200,00	200,00	200,00	600,00	0,00	0,00
	жидкие гвозди	шт	5	220,00	220,00	220,00	1100,00	0,00	0,00
	саморезы	кг	5	170,00	170,00	170,00	850,00	0,00	0,00
	фанера	л	0	380,00	380,00	380,00	0,00	0,00	0,00
	цемент	кг	12	500,00	500,00	500,00	6000,00	0,00	0,00
	доски, брус	м3	0	6000,00	6000,00	6000,00	23236,00	0,00	0,00
	Итого:		x	x	x	x	45000,00	0,00	0,00

N п/п	Наименование расходов	Единица измерения	Количество	Цена за единицу, руб.			Сумма, руб. (гр. 3*гр 4)		
				На 2021 г текущий финансовый год	На 2022 г первый год планового периода	На 2023 г второй год планового периода	На 2021 г текущий финансовый год	На 2022 г первый год планового периода	На 2023 г второй год планового периода
1	2	3	4			5			
	халаты медицинские	шт	11	450,00	450,00	450,00	4950,00	0,00	0,00
	полотенце махровые	шт	4	737,00	737,00	737,00	2948,00	0,00	0,00
	полотенце ваф	шт	9	100,00	100,00	100,00	900,00	0,00	0,00
	пододеяльники	шт	10	450,00	450,00	450,00	4500,00	0,00	0,00
	наволочки	шт	47	90,00	90,00	90,00	4230,00	0,00	0,00
	простыни	шт	45	184,00	184,00	184,00	8280,00	0,00	0,00
	подушки	шт	4	800,00	800,00	800,00	3200,00	0,00	0,00
	одеяло	шт	5	1200,00	1200,00	1200,00	6000,00	0,00	0,00
	Итого:		x	x	x	x	35000,00	0,00	0,00

N п/п	Наименование расходов	Единица измерения	Количество	Цена за единицу, руб.			Сумма, руб. (гр. 3*гр 4)		
				На 2021 г текущий финансовый год	На 2022 г первый год планового периода	На 2023 г второй год планового периода	На 2021 г текущий финансовый год	На 2022 г первый год планового периода	На 2023 г второй год планового периода
1	2	3	4			5			
	кабель электрический	м	30	112,00	112,00	112,00	3360,00	373,33	2240,00
	лампочки эл	шт	151	38,00	38,00	38,00	5738,00	637,56	3825,33
	лампа люм	шт	100	72,00	72,00	72,00	7200,00	800,00	4800,00
	розетки, выключатели	шт	20	100,00	100,00	100,00	2000,00	222,22	1333,33
	стартеры	шт	45	26,00	26,00	26,00	1170,00	130,00	780,00
	дрессель	шт	15	250,00	250,00	250,00	3750,00	416,67	2500,00
	кабель канал	шт	15	50,00	50,00	50,00	750,00	83,33	500,00
	арматура для сливного бачка	шт	10	300,00	300,00	300,00	3000,00	333,33	2000,00
	сифоны с полводкой	шт	15	200,00	200,00	200,00	3000,00	333,33	2000,00
	гибкая подводка	шт	15	150,00	150,00	150,00	2250,00	250,00	1500,00
	кран бусса	шт	30	150,00	150,00	150,00	4500,00	500,00	3000,00
	фильтры для воды	шт	4	600,00	600,00	600,00	2400,00	266,67	1600,00
	смесители	шт	4	1500,00	1500,00	1500,00	6000,00	666,67	4000,00
	колпаки одноразовые мед	шт	1000	3,50	3,50	3,50	3500,00	388,89	2333,33
	маски одноразовые	шт	10000	1,10	1,10	1,10	11000,00	1222,22	7333,33
	рентгенленка	коробка	15	2200,00	2200,00	2200,00	33000,00	3666,67	22000,00
	моющие расходные материалы	кг	200	96,00	96,00	96,00	19200,00	2133,33	12800,00
	реактивы для лаборатории	шт	20	1500,00	1500,00	1500,00	34720,20	3333,33	20000,00
	перчатки	шт	4100	11,37	11,37	11,37	46617,00	5179,67	31078,00
	бахилы	шт	5133	1,67	1,67	1,67	8572,00	952,44	5714,67
	шприцы	шт	10000	2,22	2,22	2,22	22200,00	2466,67	14800,00
	дезсредства	кг	100	2420,73	2417,93	2417,93	242072,80	2143,67	137934,90
	Итого:		x	x	x	x	466000,00	26500,00	284072,90

N п/п	Наименование расходов	Единица измерения	Количество	Цена за единицу, руб.			Сумма, руб. (гр. 3*гр 4)		
				На 20____ г текущий финансовый год	На 20____ г первый год планового периода	На 20____ г второй год планового периода	На 20____ г текущий финансовый год	На 20____ г первый год планового периода	На 20____ г второй год планового периода
1	2	3	4			5			
	Итого:		x	x	x	x			

7.10.9. Расчет (обоснование) расходов на приобретение прочих материальных запасов однократного применения

349

N п/п	Наименование расходов	Единица измерения	Количество	Цена за единицу, руб.			Сумма, руб. (гр. 3*гр.4)		
				На 2021 г. текущий финансовый год	На 2022 г. первый год планового периода	На 2023 г. второй год планового периода	На 2021 г. текущий финансовый год	На 2022 г. первый год планового периода	На 2023 г. второй год планового периода
1	2	3	4	5	6	7	8	9	
	подарочная и сувенирная продукция, не предназначенная для дальнейшей перепродажи (ноздравительные открытки и вкладыши к ним, приветственные адреса, почтовые грамоты, благодарственные письма, дипломы)	шт	0	350,00	350,00	350,00	0,00	0,00	0,00
Итого:			х	х	х	х	0,00	0,00	0,00

7.10.10. Расчет (обоснование) расходов на приобретение неисключительных прав на результаты интеллектуальной деятельности с неопределенным сроком полезного использования

N п/п	Наименование расходов	Единица измерения	Количество	Цена за единицу, руб.			Сумма, руб. (гр. 3*гр.4)		
				На 20__ г. текущий финансовый год	На 20__ г. первый год планового периода	На 20__ г. второй год планового периода	На 20__ г. текущий финансовый год	На 20__ г. первый год планового периода	На 20__ г. второй год планового периода
1	2	3	4	5	6	7	8	9	
Итого:			х	х	х	х			

6.10.11. Расчет (обоснование) расходов на приобретение неисключительных прав на результаты интеллектуальной деятельности с определенным сроком полезного использования

N п/п	Наименование расходов	Единица измерения	Количество	Цена за единицу, руб.			Сумма, руб. (гр. 3*гр.4)		
				На 20__ г. текущий финансовый год	На 20__ г. первый год планового периода	На 20__ г. второй год планового периода	На 20__ г. текущий финансовый год	На 20__ г. первый год планового периода	На 20__ г. второй год планового периода
1	2	3	4	5	6	7	8	9	
Итого:			х	х	х	х			



Руководитель Жукова Е.Ф.
 (подпись) (расшифровка подписи)

Руководитель финансово-экономической службы Тотмакова Н.А.
 (подпись) (расшифровка подписи)

зам. гл. врача по экон. вопросам Тотмакова Н.А. 8(81738)2-16-30
 (должность) (подпись) (расшифровка подписи) (телефон)

7. Расчет (обоснование) расходов на закупку товаров, работ услуг

Код вида расходов 244

Источник финансового обеспечения средства от оказания услуг на платной основе и от иной приносящей доход деятельности

7.1. Расчет (обоснование) расходов на оплату услуг связи

221

N п/п	Наименование расходов	Количество номеров	Количество платежей в год	Стоимость за единицу, руб.			Сумма, руб. (гр. 3 x гр. 4 x гр. 5)		
				На 2021 г текущий финансовый год	На 2022 г первый год планового периода	На 2023 г второй год планового периода	На 2021 г текущий финансовый год	На 2022 г первый год планового периода	На 2023 г второй год планового периода
1	2	3	4	5			6		
4	услуги Северо-Западный телеком	1	12	83,3	83,3	83,3	1000,00	1000,00	1000,00
	Итого:	x	x			x	1000,00	1000,00	1000,00

7.2. Расчет (обоснование) расходов на оплату транспортных услуг

N п/п	Наименование расходов	Количество услуг перевозки	Цена услуги перевозки, руб.			Сумма, руб. (гр. 3 x гр. 4)		
			На 20__ г текущий финансовый год	На 20__ г первый год планового периода	На 20__ г второй год планового периода	На 20__ г текущий финансовый год	На 20__ г первый год планового периода	На 20__ г второй год планового периода
1	2	3	4			5		
	Итого:							

7.3. Расчет (обоснование) расходов на оплату коммунальных услуг

223

N п/п	Наименование показателя	Размер потребления ресурсов	Тариф (с учетом НДС), руб.			Индексация, %			Сумма, руб. (гр. 4 x гр. 5 x гр. 6)		
			На 2021 г текущий финансовый год	На 2022 г первый год планового периода	На 2023 г второй год планового периода	На 2021 г текущий финансовый год	На 2022 г первый год планового периода	На 2023 г второй год планового периода	На 2021 г текущий финансовый год	На 2022 г первый год планового периода	На 2023 г второй год планового периода
1	2	4	5			6			7		
1	оплата за водопотребление и водоотведение	12,74	78,52	78,52	78,52	1	1	1	1000,00	1000,00	1000,00
	ИТОГО								1000,00	1000,00	1000,00

7.4. Расчет (обоснование) расходов на оплату аренды за пользование имуществом (за исключением земельных участков и других обособленных природных объектов)

N п/п	Наименование показателя	Количество	Ставка арендной платы			Стоимость с учетом НДС, руб.		
			На 20__ г текущий финансовый год	На 20__ г первый год планового периода	На 20__ г второй год планового периода	На 20__ г текущий финансовый год	На 20__ г первый год планового периода	На 20__ г второй год планового периода
1	2	3	4			5		
	Итого:	x	x	x	x			

7.5. Расчет (обоснование) расходов на оплату работ, услуг по содержанию имущества

225

N п/п	Наименование расходов	Объект	Количество работ (услуг)			Стоимость работ (услуг), руб.		
			На 2021 г текущий финансовый год	На 2022 г первый год планового периода	На 2023 г второй год планового периода	На 2021 г текущий финансовый год	На 2022 г первый год планового периода	На 2023 г второй год планового периода
1	2	3	4			5		
1	ремонт оборудования (разовые договоры)	1000	3	3	3	3000,00	3000,00	3000,00
	Итого:	x	x	x	x	3000,00	3000,00	3000,00

N п/п	Наименование расходов	Количество договоров	Стоимость услуги, руб.		
			На 2021 г текущий финансовый год	На 2022 г первый год планового периода	На 2023 г второй год планового периода
1	2	3	4		
1	оплата учеб	12	3805,22	3000,00	3000,00
	Итого:	х	3805,22	3000,00	3000,00

7.7. Расчет (обоснование) расходов на страхование

N п/п	Наименование объекта страхования	Количество договоров	Количество платежей в год	Стоимость за единицу, руб.			Сумма, руб. (гр. 3 x гр. 4 x гр. 5)			
				На 2021 г текущий финансовый год	На 2022 г первый год планового периода	На 2023 г второй год планового периода	На 2021 г текущий финансовый год	На 2022 г первый год планового периода	На 2023 г второй год планового периода	
1	2	3	4	5			6			
	Итого:	х	х	х	х	х				

7.8. Расчет (обоснование) расчеты за услуги (работы) для целей капитальных вложений

N п/п	Наименование расходов	Количество	Средняя стоимость, руб.			Сумма, руб. (гр. 2 x гр. 3)				
			На 2021 г текущий финансовый год	На 2022 г первый год планового периода	На 2023 г второй год планового периода	На 2021 г текущий финансовый год	На 2022 г первый год планового периода	На 2023 г второй год планового периода		
1	2	3	4			5				
	Итого:		х	х	х					

7.9. Расчет (обоснование) расходов на арендную плату за пользование земельными участками и другими обособленными природными объектами

N п/п	Наименование показателя	Количество	Ставка арендной платы			Стоимость с учетом НДС, руб.				
			На 2021 г текущий финансовый год	На 2022 г первый год планового периода	На 2023 г второй год планового периода	На 2021 г текущий финансовый год	На 2022 г первый год планового периода	На 2023 г второй год планового периода		
1	2	3	4			5				
	Итого:	х	х	х	х					

7.10. Расчет (обоснование) расходов на приобретение основных средств, материальных запасов

7.10.1. Расчет (обоснование) расходов на приобретение основных средств

310

N п/п	Наименование расходов	Количество	Средняя стоимость, руб.			Сумма, руб. (гр. 2 x гр. 3)		
			На 2021 г текущий финансовый год	На 2022 г первый год планового периода	На 2023 г второй год планового периода	На 2021 г текущий финансовый год	На 2022 г первый год планового периода	На 2023 г второй год планового периода
1	2	3	4			5		
	приобретение приборов учета	1	14000,00	0,00	0,00	14000,00	0,00	0,00
	Итого:		х	х	х	14000,00	0,00	0,00

7.10.2. Расчет (обоснование) расходов на приобретение нематериальных активов

N п/п	Наименование расходов	Количество	Средняя стоимость, руб.			Сумма, руб. (гр. 2 x гр. 3)		
			На 2021 г текущий финансовый год	На 2022 г первый год планового периода	На 2023 г второй год планового периода	На 2021 г текущий финансовый год	На 2022 г первый год планового периода	На 2023 г второй год планового периода
1	2	3	4			5		
	Итого:		х	х	х			

N п/п	Наименование расходов	Единица измерения	Количество	Цена за единицу, руб.			Сумма, руб. (гр. 3*гр 4)		
				На 2021 г текущий финансовый год	На 2022 г первый год планового периода	На 2023 г второй год планового периода	На 2021 г текущий финансовый год	На 2022 г первый год планового периода	На 2023 г второй год планового периода
	1	2	3	4			5		
	Итого:		х	х	х	х	0	0	0

N п/п	Наименование расходов	Единица измерения	Количество	Цена за единицу, руб.			Сумма, руб. (гр. 3*гр 4)		
				На 2021 г текущий финансовый год	На 2022 г первый год планового периода	На 2023 г второй год планового периода	На 2021 г текущий финансовый год	На 2022 г первый год планового периода	На 2023 г второй год планового периода
	1	2	3	4			5		
	Итого:		х	х	х	х	0	0	0

N п/п	Наименование расходов	Единица измерения	Количество	Цена за единицу, руб.			Сумма, руб. (гр. 3*гр 4)		
				На 2021 г текущий финансовый год	На 2022 г первый год планового периода	На 2023 г второй год планового периода	На 2021 г текущий финансовый год	На 2022 г первый год планового периода	На 2023 г второй год планового периода
	1	2	3	4			5		
	приобретение горюче-смазочных материалов	литр	66,67	45,00	45,00	45,00	3000,00	3000,00	3000,00
	Итого:		х	х	х	х	3000,00	3000,00	3000,00

N п/п	Наименование расходов	Единица измерения	Количество	Цена за единицу, руб.			Сумма, руб. (гр. 3*гр 4)		
				На 2021 г текущий финансовый год	На 2022 г первый год планового периода	На 2023 г второй год планового периода	На 2021 г текущий финансовый год	На 2022 г первый год планового периода	На 2023 г второй год планового периода
	1	2	3	4			5		
	Итого:		х	х	х	х	0	0	0

N п/п	Наименование расходов	Единица измерения	Количество	Цена за единицу, руб.			Сумма, руб. (гр. 3*гр 4)		
				На 2021 г текущий финансовый год	На 2022 г первый год планового периода	На 2023 г второй год планового периода	На 2021 г текущий финансовый год	На 2022 г первый год планового периода	На 2023 г второй год планового периода
	1	2	3	4			5		
	халаты медицинские	шт	2	450,00	450,00	450,00	900,00	900,00	900,00
	полотенце махровые	шт	1	730,00	730,00	730,00	730,00	730,00	730,00
	полотенце ваф	шт	1	100,00	100,00	100,00	100,00	200,00	200,00
	пододеяльники	шт	2	450,00	450,00	450,00	900,00	900,00	900,00
	наволочки	шт	1	90,00	90,00	90,00	90,00	90,00	90,00
	простыни	шт	1	180,00	180,00	180,00	180,00	180,00	180,00
	подушки	шт	0	800,00	800,00	800,00	0,00	0,00	0,00
	одеяло	шт	0	1200,00	1200,00	1200,00	0,00	0,00	0,00
	Итого:		х	х	х	х	2900,00	3000,00	3000,00

N п/п	Наименование расходов	Единица измерения	Количество	Цена за единицу, руб.			Сумма, руб. (гр. 3*гр 4)		
				На 2021 г текущий финансовый год	На 2022 г первый год планового периода	На 2023 г второй год планового периода	На 2021 г текущий финансовый год	На 2022 г первый год планового периода	На 2023 г второй год планового периода
	1	2	3	4			5		
	лампочки эл	шт	0	38,00	38,00	38,00	0,00	0,00	0,00
	лампа люм	шт	1	72,00	72,00	72,00	72,00	144,00	144,00
	розетки, выключатели	шт	1	100,00	100,00	100,00	100,00	200,00	200,00
	стартеры	шт	1	26,00	26,00	26,00	26,00	52,00	52,00
	дрессель	шт	1	250,00	250,00	250,00	250,00	500,00	500,00
	кабель канал	шт	1	50,00	50,00	50,00	50,00	100,00	100,00
	арматура для сливной бачка	шт	1	300,00	300,00	300,00	300,00	600,00	600,00
	сифоны с подводкой	шт	1	200,00	200,00	200,00	200,00	400,00	400,00
	гибкая подводка	шт	1	150,00	150,00	150,00	150,00	300,00	300,00
	кран букса	шт	1	150,00	150,00	150,00	150,00	300,00	300,00
	фильтры для воды	шт	1	600,00	600,00	600,00	600,00	1200,00	1200,00
	смесители	шт	0	1500,00	1500,00	1500,00	0,00	0,00	0,00
	моющие расходные материалы	кг	1	96,00	96,00	96,00	96,00	192,00	192,00
	Итого:		х	х	х	х	2000,00	4000,00	4000,00

7.10.8. Расчет (обоснование) расходов на приобретение материальных запасов для целей капитальных вложений

N п/п	Наименование расходов	Единица измерения	Количество	Цена за единицу, руб.			Сумма, руб. (гр. 3*гр.4)		
				На 20__ г. текущий финансовый год	На 20__ г. первый год планового периода	На 20__ г. второй год планового периода	На 20__ г. текущий финансовый год	На 20__ г. первый год планового периода	На 20__ г. второй год планового периода
1	2	3	4			5			
	Итого:		х	х	х	х			

7.10.9. Расчет (обоснование) расходов на приобретение прочих материальных запасов однократного применения

349

N п/п	Наименование расходов	Единица измерения	Количество	Цена за единицу, руб.			Сумма, руб. (гр. 3*гр.4)		
				На 20__ г. текущий финансовый год	На 20__ г. первый год планового периода	На 20__ г. второй год планового периода	На 20__ г. текущий финансовый год	На 20__ г. первый год планового периода	На 20__ г. второй год планового периода
1	2	3	4			5			
	Итого:		х	х	х	х			

7.10.10. Расчет (обоснование) расходов на приобретение неисключительных прав на результаты интеллектуальной деятельности с неопределенным сроком полезного использования

N п/п	Наименование расходов	Единица измерения	Количество	Цена за единицу, руб.			Сумма, руб. (гр. 3*гр.4)		
				На 20__ г. текущий финансовый год	На 20__ г. первый год планового периода	На 20__ г. второй год планового периода	На 20__ г. текущий финансовый год	На 20__ г. первый год планового периода	На 20__ г. второй год планового периода
1	2	3	4			5			
	Итого:		х	х	х	х			

6.10.11. Расчет (обоснование) расходов на приобретение неисключительных прав на результаты интеллектуальной деятельности с определенным сроком полезного использования

N п/п	Наименование расходов	Единица измерения	Количество	Цена за единицу, руб.			Сумма, руб. (гр. 3*гр.4)		
				На 20__ г. текущий финансовый год	На 20__ г. первый год планового периода	На 20__ г. второй год планового периода	На 20__ г. текущий финансовый год	На 20__ г. первый год планового периода	На 20__ г. второй год планового периода
1	2	3	4			5			
	Итого:		х	х	х	х			

Руководитель подразделения по обеспечению безопасности Вологодской области
 Руководитель финансового экономического управления Вологодской области
 Ответственный исполнитель

Жукова Е.Ф. Жукова (расшифровка подписи)
Тотмакова Н.А. Тотмакова (расшифровка подписи)
 зам.гл. врача по экон. вопросам
 Тотмакова Н.А. Тотмакова 8(817)38(2)-16-30 (расшифровка подписи) (телефон)



БУЗ ВО " Вологодский облтубдиспансер № 3"

(наименование учреждения)

10. Расчет (обоснование) расходов на закупку энергетических ресурсов

Код вида расходов _____ 247

Источник финансового обеспечения **субсидия на финансовое обеспечение выделения государственного задания из бюджета субъекта РФ**

7.3. Расчет (обоснование) расходов на оплату коммунальных услуг

223

N п/п	Наименование показателя	Размер потребления ресурсов	Тариф (с учетом НДС), руб.			Индексация, %			Сумма, руб. (гр. 4 x гр. 5 x гр. 6)		
			На 2020 г текущий финансовый год	На 2021 г первый год планового периода	На 2022 г второй год планового периода	На 2020 г текущий финансовый год	На 2021 г первый год планового периода	На 2022 г второй год планового периода	На 2020 г текущий финансовый год	На 2021 г первый год планового периода	На 2022 г второй год планового периода
1	2	4	5			6			7		
1	оплата за потребление теплоэнергии	860	2139,53	2151,16	2151,16	1	1	1	1840000,00	925000,00	1850000,00
2	оплата за потребление электроэнергии	77630	7,42	7,42	7,42	1	1	1	576000,00	288000,00	576000,00
	ИТОГО								2416000,00	1213000,00	2426000,00

Руководитель

Жукова Е.Ф. Жукова
(подпись) (расшифровка подписи)

Руководитель финансово-экономической службы

Тотмакова Н.А. Тотмакова
(подпись) (расшифровка подписи)

М.П.
Ответственный исполнитель

зам. гл. врача по экон. вопросам *Тотмакова* Н.А. Тотмакова 8(81738)2-16-30
(должность) (подпись) (расшифровка подписи) (телефон)



БУЗ ВО " Вологодский облтубдиспансер № 3"

(наименование учреждения)

10. Расчет (обоснование) расходов на закупку энергетических ресурсов

Код вида расходов _____ 247

Источник финансового обеспечения **средства от оказания услуг на платной основе и от иной приносящей доход деятельности**

7.3. Расчет (обоснование) расходов на оплату коммунальных услуг

223

N п/п	Наименование показателя	Размер потребления ресурсов	Тариф (с учетом НДС), руб.			Индексация, %			Сумма, руб. (гр. 4 x гр. 5 x гр. 6)		
			На 2021 г текущий финансовый год	На 2022 г первый год планового периода	На 2023 г второй год планового периода	На 2021 г текущий финансовый год	На 2022 г первый год планового периода	На 2023 г второй год планового периода	На 2021 г текущий финансовый год	На 2022 г первый год планового периода	На 2023 г второй год планового периода
1	2	4	5			6			7		
1	оплата за потребление теплоэнергии	2,32	2151,16	2151,16	2151,16	1	1	1	5000,00	5000,00	5000,00
2	оплата за потребление электроэнергии	404,31	7,42	7,42	7,42	1	1	1	3000,00	3000,00	3000,00
	ИТОГО								8000,00	8000,00	8000,00

Руководитель

Жукова Е.Ф. Жукова
(подпись) (расшифровка подписи)

Руководитель финансово-экономической службы

Тотмакова Н.А. Тотмакова
(подпись) (расшифровка подписи)

М.П.
Ответственный исполнитель

зам. гл. врача по экон. вопросам *Тотмакова* Н.А. Тотмакова 8(81738)2-16-30
(должность) (подпись) (расшифровка подписи) (телефон)

